



SUMINISTROS INDUSTRIALES

VIII MILLA, S.L.

www.suministrosVIIImilla.com
976772922

2021



 **GAYNER**[®]

 **CARGO**
by  **GAYNER**

 **Scal**[®]
SCAFFOLDS & LADDERS

oferta válida hasta el 31 de agosto de 2021



01

RUEDAS Y ROTANTES
DE MANUTENCIÓN

Página
02 a 14



02

ESCALERAS, ANDAMIOS
Y ALMACENAJE

Página
15 a 39



03

CARROS Y
CARRETILLAS

Página
40 a 48



04

GESTIÓN DE
RESIDUOS

Página
49 a 52



05

TRANSPORTE Y ELEVACIÓN
DE CARGAS

Página
53 a 70



06

ELEVACIÓN Y
TRINCAJE

Página
71 a 86



07

SEÑALIZACIÓN Y
SEGURIDAD

Página
87 a 98



08

RODILLOS,
TRANSPORTADORES
MINICARRILES

Página
99 a 100



09

AUTOMATISMOS PARA
PUERTAS METÁLICAS

Página
101 a 108



10

CIERRAPUERTAS
Y BARRAS ANTIPÁNICO

Página
109 a 112

ROTANTES PARA EQUIPAMIENTOS (CARGA LIGERA)

Núcleo: Plástico color gris
Banda: Goma color gris
Cojinete liso



DESDE **3'21** euros



Código	Referencia	∅ (mm)	Carga (Kg)	ANTES (€)	OFERTA (€)	+IVA (€)
28-104	BTG2 050 PCL2	050	50	5,04	3,21	3,88
28-112	BTG2 080 PCL2	080	65	7,76	4,94	5,98
28-120	BTG2 100 PCL2	100	70	9,41	5,99	7,25

DESDE **4'87** euros



Código	Referencia	∅ (mm)	Carga (Kg)	ANTES (€)	OFERTA (€)	+IVA (€)
28-104-FD	BTG2 050 PCL2-FD	050	50	7,64	4,87	5,89
28-112-FD	BTG2 080 PCL2-FD	080	65	10,63	6,77	8,19
28-120-FD	BTG2 100 PCL2-FD	100	70	12,90	8,21	9,93

DESDE **3'69** euros



Código	Referencia	∅ (mm)	Carga (Kg)	ANTES (€)	OFERTA (€)	+IVA (€)
28-160	BPG2 050 PCL2	050	50	5,00	3,69	4,46
28-168	BPG2 080 PCL2	080	65	8,83	5,62	6,80
28-176	BPG2 100 PCL2	100	70	9,79	6,23	7,54

DESDE **5'64** euros



Código	Referencia	∅ (mm)	Carga (Kg)	ANTES (€)	OFERTA (€)	+IVA (€)
28-160-FD	BPG2 050 PCL2-FD	050	50	8,95	5,64	6,82
28-168-FD	BPG2 080 PCL2-FD	080	65	11,73	7,47	9,04
28-176-FD	BPG2 100 PCL2-FD	100	70	13,81	8,79	10,64

serie Pocket

NOVEDAD
NOVIDADE - NOUVEAU

Soportes:

- En acero estampado de 2,5 mm de espesor, pletina de 3 mm de espesor.
- Cabeza giratoria con doble hilera de bolas (de acero al cromo). protegidas por cazoletas envolventes y junta de retención de grasa.
- Robusto pivote central (remachado) de acero.

Ruedas:

- Núcleo de polipropileno, banda en poliuretano de alta durabilidad.
- Cojinete a bolas.



**ROTANTE PEQUEÑO
Y COMPACTO DE
GRAN VERSATILIDAD**



DESDE **3'21**
euros

Código	Referencia	∅ (mm)	Carga (Kg)	ANTES (€)	OFERTA (€)	+IVA (€)
32-010	RPG2 040 PPB2	40	50	5,04	3,21	3,88
32-012	RPG2 050 PPB2	50	60	5,40	3,44	4,16



DESDE **3'53**
euros

Código	Referencia	∅ (mm)	Carga (Kg)	ANTES (€)	OFERTA (€)	+IVA (€)
32-010-FS	RPG2 040 PPB2-FS	40	50	5,54	3,53	4,27
32-012-FS	RPG2 050 PPB2-FS	50	60	5,99	3,81	4,61



DESDE **2'29**
euros

Código	Referencia	∅ (mm)	Carga (Kg)	ANTES (€)	OFERTA (€)	+IVA (€)
32-011	RPF2 040 PPB2	40	50	3,60	2,29	2,77
32-013	RPF2 050 PPB2	50	60	3,96	2,52	3,05

serie Rocket

NOVEDAD
NOVIDADE - NOUVEAU

Soportes:

- En acero estampado de 2,5 mm de espesor, pletina de 3 mm de espesor.
- Cabeza giratoria con doble hilera de bolas (de acero al cromo).
protegidas por cazoletas envolventes y junta de retención de grasa.
- Robusto pivote central (remachado) de acero.
- Pintado en color verde oscuro.

Ruedas:

- Núcleo de polipropileno, banda en poliuretano (92±2 SHORE A).
- Cojinete a bolas.
- Anti-hilos en plástico (no se oxidan).



ROBUSTEZ Y DISEÑO

DESDE **6'65**
euros



Código	Referencia	∅ (mm)	Carga (Kg)	ANTES (€)	OFERTA (€)	+IVA (€)
34-020	RPG4 075 PPB4	075	100	9,90	6,65	8,05
34-022	RPG4 100 PPB4	100	120	10,80	7,26	8,78
34-024	RPG4 125 PPB4	125	130	12,30	8,27	10,01

DESDE **8'27**
euros



Código	Referencia	∅ (mm)	Carga (Kg)	ANTES (€)	OFERTA (€)	+IVA (€)
34-020-FD	RPG4 075 PPB4-FD	075	100	12,30	8,27	10,01
34-022-FD	RPG4 100 PPB4-FD	100	120	13,20	8,87	10,73
34-024-FD	RPG4 125 PPB4-FD	125	130	15,70	10,55	12,77

DESDE **3'66**
euros



Código	Referencia	∅ (mm)	Carga (Kg)	ANTES (€)	OFERTA (€)	+IVA (€)
34-021	RPF4 075 PPB4	075	100	5,45	3,66	4,43
34-023	RPF4 100 PPB4	100	120	6,40	4,30	5,20
34-025	RPF4 125 PPB4	125	130	7,60	5,11	6,18

ROTANTES de $\varnothing 260\text{mm}$ CON RUEDAS NEUMÁTICAS

Núcleo: Acero estampado
Banda: Neumático color negro (60 $\pm 5^\circ$ SHORE A)
Cojinetes a bolas
Temperatura: -20°C a +60°C
Propiedades:
Máxima absorción de golpes y vibraciones
Silenciosas
No estropean los suelos



V47

V52
PREMIUM



ROTANTES GIRATORIOS

DESDE **51'66** euros

Código	Referencia	Perfil	\varnothing (mm)	Carga (Kg)	ANTES (€)	OFERTA (€)	+IVA (€)
34-098/86	MPG4 260 ENB4	V47	260	200	91,26	51,66	62,51
34-098/92	MPG4 260 ENB6	V52	260	225	95,24	53,89	65,21



ROTANTES GIRATORIOS CON FRENO

DESDE **86'07** euros

Código	Referencia	Perfil	\varnothing (mm)	Carga (Kg)	ANTES (€)	OFERTA (€)	+IVA (€)
34-098/86-FD	MPG4 260 ENB4-FD	V47	260	200	135,16	86,07	104,14
34-098/92-FD	MPG4 260 ENB6-FD	V52	260	225	139,14	88,58	107,18



ROTANTES FIJOS

DESDE **31'34** euros

Código	Referencia	Perfil	\varnothing (mm)	Carga (Kg)	ANTES (€)	OFERTA (€)	+IVA (€)
34-099/86	MPF4 260 ENB4	V47	260	200	55,36	31,34	37,92
34-099/92	MPF4 260 ENB6	V52	260	225	59,34	33,57	40,62

ROTANTES de $\varnothing 260\text{mm}$ CON RUEDAS IMPINCHABLES

Núcleo: Acero estampado y zincado
Banda: Espuma de poliuretano (75 \pm 4° SHORE A)
Cojinetes a bolas
Temperatura: -10°C a +60°C
Propiedades:
Silenciosas
Absorción de golpes y vibraciones
Máxima protección de pavimentos y del equipo



V76



ROTANTES GIRATORIOS

DESDE **52'10** euros

Código	Referencia	Perfil	\varnothing (mm)	Carga (Kg)	ANTES (€)	OFERTA (€)	+IVA (€)
34-098/824	MPG4 260 EPIB3	V76	260	100	92,04	52,10	63,04
34-098/826	MPG4 260 EPIB4*	V76	260	150	101,79	57,62	69,72

*Poliuretano alta densidad



ROTANTES GIRATORIOS CON FRENO

DESDE **86'57** euros

Código	Referencia	Perfil	\varnothing (mm)	Carga (Kg)	ANTES (€)	OFERTA (€)	+IVA (€)
34-098/824-FD	MPG4 260 EPIB3-FD	V76	260	100	135,94	86,57	104,75
34-098/826-FD	MPG4 260 EPIB4-FD*	V76	260	150	145,69	92,77	112,25

*Poliuretano alta densidad




ROTANTES FIJOS

DESDE **31'78** euros

Código	Referencia	Perfil	\varnothing (mm)	Carga (Kg)	ANTES (€)	OFERTA (€)	+IVA (€)
34-099/824	MPF4 260 EPIB3	V76	260	100	56,14	31,78	38,45
34-099/826	MPF4 260 EPIB4*	V76	260	150	65,89	37,30	45,13

*Poliuretano alta densidad

ROTANTES PARA HOSTELERÍA Y HOSPITALES



Núcleo: Plástico color gris
Banda: Termo caucho elástico color gris (70 ±4° SHORE A)
Cojinete a bolas
Temperatura: -20°C a +60°C
Propiedades:
Caucho elástico, rodadura suave. No dejan huella en los pavimentos. Absorción de golpes y vibraciones



DESDE **9'15**
euros

Código	Referencia	∅ (mm)	Carga (Kg)	ANTES (€)	OFERTA (€)	+IVA (€)
33-980/2	SNTG3 100 PSB3	100	80	13,62	9,15	11,07
33-980/4	SNTG3 125 PSB3	125	100	15,07	10,13	12,26



DESDE **11'69**
euros

Código	Referencia	∅ (mm)	Carga (Kg)	ANTES (€)	OFERTA (€)	+IVA (€)
33-980/2-FD	SNTG3 100 PSB3-FD	100	80	17,39	11,69	14,14
33-980/4-FD	SNTG3 125 PSB3-FD	125	100	19,32	12,99	15,72

ROTANTES PARA HORNOS DE PAN

Núcleo: Monobloque de Termotex
Banda: (90 ±5° SHORE D)
Temperatura: -40°C a +280°C
Propiedades:
Resistentes a altas temperaturas
Incorporan casquillos de teflón anti ruido en ∅ 80 y ∅ 100 mm



 **-40°C a +280°C**

DESDE **12'35**
euros

Código	Referencia	∅ (mm)	Carga (Kg)	ANTES (€)	OFERTA (€)	+IVA (€)
34-090/5	MPG4 080 TXT4	080	150	18,37	12,35	14,94
34-092/9	MPG4 100 TXT4	100	175	25,72	17,29	20,92

ROTANTES PARA EQUIPAMIENTO INDUSTRIAL (CARGA MEDIA)

Monobloque de nylon color blanco traslúcido (70° SHORE D)
 Cojinete liso
 Temperatura: -25°C a +80°C
 Propiedades:
 Alta capacidad de carga
 Resistencia química excelente
 Resistentes a la corrosión
 Fáciles de mover



ROTANTES GIRATORIOS

DESDE **7'23** euros

Código	Referencia	∅ (mm)	Carga (Kg)	ANTES (€)	OFERTA (€)	+IVA (€)
34-090/4	MPG4 080 NYL4	080	125	10,76	7,23	8,75
34-092/7	MPG4 100 NYL4	100	175	12,70	8,54	10,33
34-094/8	MPG4 125 NYL4	125	200	17,09	11,49	13,90



ROTANTES GIRATORIOS CON FRENO

DESDE **12'22** euros

Código	Referencia	∅ (mm)	Carga (Kg)	ANTES (€)	OFERTA (€)	+IVA (€)
34-090/4-FD	MPG4 080 NYL4-FD	080	125	10,10	12,22	14,79
34-092/7-FD	MPG4 100 NYL4-FD	100	175	20,05	13,48	16,31
34-094/8-FD	MPG4 125 NYL4-FD	125	200	23,97	16,11	19,49




ROTANTES FIJOS

DESDE **4'88** euros

Código	Referencia	∅ (mm)	Carga (Kg)	ANTES (€)	OFERTA (€)	+IVA (€)
34-091/4	MPF4 080 NYL4	080	125	7,26	4,88	5,90
34-093/7	MPF4 100 NYL4	100	175	8,45	5,68	6,87
34-095/8	MPF4 125 NYL4	125	200	12,46	8,38	10,14

ROTANTES PARA EQUIPAMIENTO INDUSTRIAL (CARGA MEDIA) CON PROTECCION DEL SUELO SILENCIOSAS

Núcleo: Nylon color negro
Banda: Caucho blando color azul (70 ±2° SHORE A)
Cojinetes a rodillos
Temperatura: -20°C a +50°C
Propiedades:
Buena capacidad de carga
Bajo esfuerzo de tracción
No dejan huella en los pavimentos
Absorción de golpes y vibraciones
Silenciosas



ROTANTES GIRATORIOS

DESDE **10'59** euros

Código	Referencia	∅ (mm)	Carga (Kg)	ANTES (€)	OFERTA (€)	+IVA (€)
34-090/31	MPG4 080 NCR4	080	100	15,76	10,59	12,81
34-092/4	MPG4 100 NCR4	100	150	17,33	11,65	14,10
34-094/38	MPG4 125 NCR4	125	175	20,59	13,84	16,75



ROTANTES GIRATORIOS CON FRENO

DESDE **15'58** euros

Código	Referencia	∅ (mm)	Carga (Kg)	ANTES (€)	OFERTA (€)	+IVA (€)
34-090/31-FD	MPG4 080 NCR4-FD	080	100	23,18	15,58	18,85
34-092/4-FD	MPG4 100 NCR4-FD	100	150	24,69	16,60	20,09
34-094/38-FD	MPG4 125 NCR4-FD	125	175	27,46	18,46	22,34



ROTANTES FIJOS

DESDE **8'24** euros

Código	Referencia	∅ (mm)	Carga (Kg)	ANTES (€)	OFERTA (€)	+IVA (€)
34-091/31	MPF4 080 NCR4	080	100	12,26	8,24	9,97
34-093/4	MPF4 100 NCR4	100	150	13,88	8,79	10,64
34-095/38	MPF4 125 NCR4	125	175	15,95	10,72	12,97

ROTANTES PARA EQUIPAMIENTO INDUSTRIAL (CARGA SEMIPESADA)

Núcleo: Monobloque de nylon color blanco traslúcido

Banda: (70° SHORE D)

Cojinetes a bolas

Temperatura: -25°C a +80°C

Propiedades:

Alta capacidad de carga

Resistencia química excelente

Resistentes a la corrosión

Fáciles de mover



ROTANTES GIRATORIOS

DESDE **27'73** euros

Código	Referencia	∅ (mm)	Carga (Kg)	ANTES (€)	OFERTA (€)	+IVA (€)
35-004	MPG5 125 NYB6	125	400	41,26	27,73	33,55
35-014/2	MPG5 150 NYB5	150	400	46,63	31,34	37,92
35-056	MPG5 200 NYB5	200	400	57,16	38,42	46,49



ROTANTES GIRATORIOS CON FRENO

DESDE **35'46** euros

Código	Referencia	∅ (mm)	Carga (Kg)	ANTES (€)	OFERTA (€)	+IVA (€)
35-004-FD	MPG5 125 NYB6-FD	125	400	52,76	35,46	42,91
35-014/2-FD	MPG5 150 NYB5-FD	150	400	57,33	38,54	46,63
35-056-FD	MPG5 200 NYB5-FD	200	400	67,64	45,47	55,02



ROTANTES FIJOS

DESDE **22'32** euros

Código	Referencia	∅ (mm)	Carga (Kg)	ANTES (€)	OFERTA (€)	+IVA (€)
35-005	MPF5 125 NYB6	125	400	33,20	22,32	27,01
35-015/2	MPF5 150 NYB5	150	400	34,84	23,42	28,34
35-057	MPF5 200 NYB5	200	400	46,14	31,01	37,52

EQUIPAMIENTO INDUSTRIAL (CARGA SEMIPESADA) CON PROTECCION DEL SUELO SILENCIOSAS

Núcleo: Aluminio color gris
Banda: Caucho elástico color negro (70 ±2° SHORE A)
Cojinetes a bolas
Temperatura: -20°C a +50°C
Propiedades:
Buena capacidad de carga
Bajo esfuerzo de tracción
Absorción de golpes y vibraciones
Silenciosas



ROTANTES GIRATORIOS

DESDE **35'53** euros

Código	Referencia	∅ (mm)	Carga (Kg)	ANTES (€)	OFERTA (€)	+IVA (€)
35-000/6	MPG5 125 ACB5	125	280	52,06	35,53	42,99
35-020	MPG5 160 ACB5	160	350	59,25	39,83	48,19
35-046/0	MPG5 200 ACB5	200	400	68,33	45,93	55,58



ROTANTES GIRATORIOS CON FRENO

DESDE **43'26** euros

Código	Referencia	∅ (mm)	Carga (Kg)	ANTES (€)	OFERTA (€)	+IVA (€)
35-000/6-FD	MPG5 125 ACB5-FD	125	280	64,36	43,26	52,34
35-020-FD	MPG5 160 ACB5-FD	160	350	69,95	47,02	56,89
35-046/0-FD	MPG5 200 ACB5-FD	200	400	78,81	52,97	64,09



ROTANTES FIJOS

DESDE **30'11** euros

Código	Referencia	∅ (mm)	Carga (Kg)	ANTES (€)	OFERTA (€)	+IVA (€)
35-001/6	MPF5 125 ACB5	125	280	44,80	30,11	36,43
35-021	MPF5 160 ACB5	160	350	47,46	31,90	38,60
35-047/0	MPF5 200 ACB5	200	400	57,31	38,52	46,61

ROTANTES PARA CONTENEDORES RESIDUOS

Núcleo: Plástico color negro
Banda: Goma color negro (80 ±4° SHORE A)
Cojinete liso
Temperatura: -20°C a +60°C
Propiedades:
Resistentes al agua
Absorción de golpes y vibraciones
Silenciosas



DESDE **20'36**
euros

Código	Referencia	∅ (mm)	Carga (Kg)	ANTES (€)	OFERTA (€)	+IVA (€)
34-098/1	MPG4 200 PGL4	200	200	31,97	20,36	24,64
34-098/1-FD	MPG4 200 PGL4-FD	200	200	43,59	27,76	33,59



RODILLOS GUÍA AV

Núcleo: Acero mecanizado color gris
Banda: Poliuretano Vulkotech® (vulcanizado) color ocre (75 ±4° SHORE A)
Temperatura: -40°C a +85°C
Propiedades:
No ensucian ni estropean los suelos
Excepcional resistencia a la abrasión
Baja resistencia al arranque

DESDE **19'66**
euros



Código	Referencia	∅ (mm)	Carga (Kg)	ANTES (€)	OFERTA (€)	+IVA (€)
17-50	40X15X10 AV	40	60	27,79	19,66	23,79
17-53	50X15X10 AV	50	70	29,11	20,60	24,93
17-55	50X20X12 AV	50	90	31,87	22,55	27,29
17-59	60X20X17 AV	60	120	31,43	22,24	26,91
17-60	60X20X20 AV	60	120	33,68	23,83	28,83
17-63	70X25X20 AV	70	160	34,62	24,50	29,65
17-64	70X25X25 AV	70	160	35,45	25,08	30,35
17-67	80X25X25 AV	80	180	37,45	26,50	32,07

ROTANTES PARA ANDAMIOS



Sujeción por espiga

DESDE **13'75** euros

Código	Referencia	∅ (mm)	Carga (Kg)	ANTES (€)	OFERTA (€)	+IVA (€)
34-912	AEG4 200 EGR4 D35	200	200	33,04	13,75	16,64
34-918/4	AEG4 200 EGR4 D40	200	200	33,04	13,75	16,64



Sujeción por adaptador

DESDE **13'75** euros

Código	Referencia	∅ (mm)	Carga (Kg)	ANTES (€)	OFERTA (€)	+IVA (€)
34-922	AAG4 200 EGR4 D45	200	200	33,62	13,75	16,64
34-928/4	AAG4 200 EGR4 D55	200	200	33,62	13,75	16,64

Sujeción por espiga roscada ∅38x500 mm

DESDE **52'43** euros

Código	Referencia	∅ (mm)	Carga (Kg)	ANTES (€)	OFERTA (€)	+IVA (€)
34-950	ARG5 200 NPL5	200	700	73,40	52,43	63,44

34-950

RUEDAS Y RODILLOS PARA TRANSPALETAS



Rodillos

DESDE **10'61** euros

Código	Referencia	Material	Carga (Kg)	ANTES (€)	OFERTA (€)	+IVA (€)
16-41/48	082X070 HPB	Hierro - Poliuretano	700	31,07	20,88	25,26
13-09	082x070 NYB	Nylon	700	15,79	10,61	12,84

Consultar otras medidas

Ruedas

DESDE **27'71** euros

Código	Medidas (mm)	Material	∅ (mm)	Carga (Kg)	ANTES (€)	OFERTA (€)	+IVA (€)
975-60/310NY	200X50	Nylon	200	750	39,17	27,71	33,53
975-60/310	200X50	Goma	200	450	40,23	28,46	34,44



RUEDAS PARA CARRETILLAS (IMPINCHABLES)



10-87/14 - 10-87/141



10-87/153



10-87/146



10-87/20

DESDE **10'67** euros

Código	Referencia	Núcleo	Cojinete	∅ (mm)	Carga (Kg)	ANTES (€)	OFERTA (€)	+IVA (€)
10-87/14	260 PPIL3	Plástico rojo	Liso ∅20mm	260	100	20,15	10,67	12,91
10-87/141	260 PPIR3	Plástico rojo	Rodillos ∅20mm	260	100	21,45	11,67	14,12
10-87/146	360 PPIR3	Plástico rojo	Rodillos ∅20mm	360	100	43,49	17,50	21,18
10-87/153	260 EPIB4	Estampado	Bolas ∅20mm	260	150	32,53	18,33	22,18
10-87/20	360 EPIE3	Estampado	Eje Macizo	360	120	44,46	19,83	23,99

RUEDAS PARA CARRETILLAS (NEUMÁTICAS)



10-87/4 - 10-87/5



10-88/54






DESDE **7'00** euros

Código	Referencia	Núcleo	Cojinete	∅ (mm)	Carga (Kg)	ANTES (€)	OFERTA (€)	+IVA (€)
10-87/4	260 PNL3	Plástico rojo	Liso ∅20mm	260	150	10,46	7,00	8,47
10-87/5	260 PNR3	Plástico rojo	Rodillos ∅20mm	260	150	19,59	7,33	8,87
10-88/54	260 ENB6	Estampado	Bolas ∅20mm	260	225	26,00	15,83	19,15

ESCALERA DE UN TRAMO

Escalera de un tramo y apoyo en pared.
Los modelos superiores (11, 13 y 15 peldaños) incluyen estabilizador *.
Distancia entre peldaños: 250mm.

DESDE **37'13** euros




Código	Peldaños	 (m)	 (m)	 Kg	ANTES (€)	OFERTA (€)	+IVA (€)
74-102	7	2,00	2,73	4,00	52,40	37,13	44,93
74-104	9	2,50	3,21	4,50	66,66	47,17	57,08
74-105	11	3,00	3,70	5,50	80,20	56,80	68,73
74-107	13	3,50	4,18	6,50	100,23	70,92	85,81
74-109	15	4,00	4,66	7,50	110,34	78,07	94,46



ESCALERA TRANSFORMABLE DOBLE

Escalera transformable de dos tramos.
Se puede utilizar en forma de tijera o extendida.
Equipada con base estabilizadora y cinta de seguridad antiapertura.

DESDE **81'86** euros

Código	Peldaños	 (m)	 (m)	 Kg	ANTES (€)	OFERTA (€)	+IVA (€)
74-112	7x2	2,00	4,14	8,50	115,69	81,86	99,05
74-114	9x2	2,50	4,95	10,25	144,90	102,58	124,12
74-115	11x2	3,00	5,49	13,75	180,46	127,68	154,49
74-117	13x2	3,50	6,30	14,00	204,56	144,74	175,14
74-119	15x2	4,00	7,11	20,25	281,39	199,10	240,91



ESCALERA TRANSFORMABLE TRIPLE

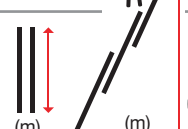
Escalera transformable de tres tramos.
Se puede utilizar en forma de tijera o extendida.
Equipada con base estabilizadora y cinta de seguridad antiapertura.

AL

MAX.
150 Kg

UNE-EN
131

DESDE **122'⁷¹**
EUROS



Código	Peldaños	(m)	(m)	(Kg)	ANTES (€)	OFERTA (€)	+IVA (€)
74-122	7x3	2,00	4,95	13,25	173,43	122,71	148,48
74-125	9x3	2,50	6,57	15,50	200,50	147,52	178,50
74-126	11x3	3,00	7,38	18,50	266,09	188,27	227,81
74-128	13x3	3,50	8,46	24,00	372,29	263,41	318,73
74-130	15x3	4,00	9,60	27,70	443,78	298,30	360,94

ESCALERA DOBLE DE EXTENSIÓN A CUERDA

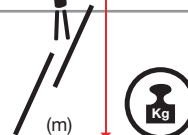
Escalera profesional de dos tramos de apoyo a pared unidos por abrazaderas, cuyo desplazamiento se produce mediante polea y cuerda.
Para uso profesional.
Equipadas con base estabilizadora.

AL

MAX.
150 Kg

UNE-EN
131

DESDE **214'¹¹**
EUROS



Código	Peldaños	(m)	(m)	(Kg)	ANTES (€)	OFERTA (€)	+IVA (€)
74-140	15x2	4,00	8,05	17,25	310,53	214,11	259,07
74-143	19x2	5,00	10,00	26,25	444,70	298,91	361,68






ESCALERA TRIPLE DE EXTENSIÓN A CUERDA

Escalera profesional de tres tramos de apoyo a pared, unidos por abrazaderas, cuyo desplazamiento se produce mediante polea y cuerda.
Para uso profesional. Equipadas con base estabilizadora.
Para alturas hasta 13 metros. Perfil de 90 mm.



DESDE **334'83** euros




Código	Peldaños	 (m)	 (m)	 (Kg)	ANTES (€)	OFERTA (€)	+IVA (€)
74-158	13x3	3,50	10,10	24,00	498,13	334,83	405,14
74-159	15x3	4,00	11,45	27,70	600,91	403,91	488,73
74-160	17x3	5,00	14,10	33,40	814,11	547,22	662,14

T-DOM ESCALERA TIJERA DOMESTICA CON ARCO DE SEGURIDAD

Escalera robusta de bricolaje y doméstica, con arco de seguridad, con peldaños de 80 mm.



DESDE **30'47** euros

Código	Peldaños	 (m)	 (m)	 (Kg)	ANTES (€)	OFERTA (€)	+IVA (€)
74-163	3	1,32	2,62	2,70	43,87	30,47	36,87
74-164	4	1,56	2,86	3,00	50,31	35,60	43,08
74-165*	5	1,81	3,13	3,90	59,19	41,88	50,67
74-166*	6	2,05	3,34	4,60	72,50	51,30	62,07
74-167*	7	2,30	3,57	5,00	82,50	58,37	70,63
74-168*	8	2,54	3,79	5,50	97,39	68,91	83,38

* Incluyen cinta de seguridad.



T-PLUS ESCALERA PROFESIONAL CON ARCO DE SEGURIDAD

Escalera profesional de tijera con arco de seguridad. Máxima comodidad gracias a su peldaño plano de 120 mm de huella.

PELDAÑO ANCHO




AL

MAX.
150 Kg

UNE-EN
131

DESDE **41'59** euros



Código	Peldaños	 (m)	 (m)	 Kg	ANTES (€)	OFERTA (€)	+IVA (€)
74-172/3	3	1,32	2,62	3,50	50,70	41,59	50,32
74-172/4	4	1,55	2,86	4,00	74,69	52,85	63,95
74-172/5*	5	1,80	3,11	4,50	88,55	62,65	75,81
74-172/6*	6	2,05	3,34	5,50	106,09	75,63	91,51
74-172/7*	7	2,30	3,58	6,50	121,99	86,27	104,39
74-172/8*	8	2,56	3,81	7,50	139,58	98,76	119,50

* Incluyen cinta de seguridad.

T-PRO ESCALERA PROFESIONAL REFORZADA CON ARCO DE SEGURIDAD

Escalera de tijera REFORZADA para uso intensivo. Máxima comodidad gracias a su peldaño ancho de 120 mm de huella. Incluye bandeja porta herramientas y doble cinta de seguridad extrafuerte en todos los modelos.




PELDAÑO ANCHO

AL

MAX.
150 Kg

UNE-EN
131

DESDE **84'00** euros

Código	Peldaños	 (m)	 (m)	 Kg	ANTES (€)	OFERTA (€)	+IVA (€)
74-173	3	1,42	2,68	5,50	121,15	84,00	101,64
74-174	4	1,67	2,91	6,00	139,43	96,68	116,98
74-175	5	1,86	3,11	6,50	160,86	111,54	134,96
74-176*	6	2,11	3,34	7,50	186,33	129,20	156,33
74-177*	7	2,36	3,57	8,50	212,59	147,41	178,37
74-178*	8	2,61	3,80	9,50	241,43	167,41	202,57
74-179*	9	2,86	4,03	10,50	292,31	202,69	245,25
74-182	Barandilla (pack 2 unidades)				36,00	25,02	30,27

* Barandilla opcional



T-MAX ESCALERA PROFESIONAL CON ARCO DE SEGURIDAD

Escalera de tijera en fibra de vidrio y aluminio para todo tipo de uso industrial. Más resistente y estructuralmente más segura. Peldaños en aluminio estriado de 75mm. Arco de seguridad y bandeja porta herramientas. Aislada eléctricamente.






PARA TRABAJOS EN BAJA TENSION

DESDE **96'69** euros



DIÉLECTRICA



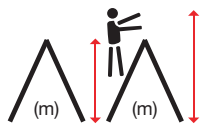
Código	Peldaños	 (m)	 (m)	 (Kg)	ANTES (€)	OFERTA (€)	+IVA (€)
74-183/04	4	1,63	2,91	8,20	136,65	96,69	116,99
74-183/05	5	1,88	3,15	9,10	154,42	109,26	132,20
74-183/06	6	2,13	3,38	10,4	181,82	128,08	154,98
74-183/07	7	2,38	3,62	11,5	204,19	144,47	174,81
74-183/08	8	2,63	3,83	12,6	231,80	164,01	198,45
74-183/09	9	2,88	4,07	14,2	259,39	183,53	222,07




T-DAX ESCALERA TIJERA DOBLE ACCESO

Escalera profesional de doble acceso en aluminio. Peldaño plano de 75mm. de huella. Nuevo sistema de tirantes de unión con empuñadura. Zapatas de goma. Tirante de refuerzo.



DESDE **88'20** euros



Código	Peldaños	 (m)	 (m)	 (Kg)	ANTES (€)	OFERTA (€)	+IVA (€)
74-184/05	5x2	1,50	2,80	8,00	124,66	88,20	106,72
74-184/06	6x2	1,80	3,10	9,37	168,26	119,05	144,05
74-184/07	7x2	2,10	3,40	10,71	184,24	130,36	157,74
74-184/08	8x2	2,40	3,70	12,31	199,43	141,11	170,74
74-184/09	9x2	2,70	4,00	13,80	222,34	157,32	190,36
74-184/10	10x2	3,00	4,30	15,66	248,98	176,11	213,09
74-184/12	12x2	3,60	4,90	18,67	308,67	212,74	257,42




AGRO ESCALERA TRIPODE UN ACCESO

Escalera de aluminio para uso agrícola. Ideal para trabajos de recolecta y poda. Diseñada con forma trapezoidal para facilitar el acceso a las zonas de recogida. Montantes de 80X30mm y huella de 75mm, para una mayor comodidad. Su pata posterior es telescópica, permitiendo de este modo un mejor apoyo en cualquier terreno irregular. Cadena de seguridad.

MODELO AGRÍCOLA

DESDE **111'66** euros



Código	Peldaños	 (m)	 (m)	 Kg	ANTES (€)	OFERTA (€)	+IVA (€)
74-194/06	6	1,70	2,80	7,80	157,01	111,66	135,11
74-194/08	8	2,27	3,40	10,20	227,05	160,65	194,39
74-194/10	10	2,81	4,00	12,10	250,97	183,23	221,71



PARA TRABAJOS DE RECOGIDA Y PODA






TB-CR ESCALERA CARRETILLA

Completamente plegable. Empuñadura recubierta de espuma.



DESDE **68'60** euros

Código	Peldaños	 (m)	 (m)	 Kg	ANTES (€)	OFERTA (€)	+IVA (€)
74-196	2	0,99	2,52	6,50	96,96	68,60	83,01
74-198	3	1,26	2,77	8,30	109,44	77,43	93,69






TB-ROUND TABURETE BRICO

Ligero, estable y resistente. Excelente adherencia proporcionada por un recubrimiento de goma debajo de la base. Bloqueo instantáneo al subir. La junta de protección periférica asegura una perfecta estabilidad. En resina sintética. Desplazamiento por 3 ruedas retráctiles.

DESDE **40'33** euros






Código	Peldaños	 (m)	 (m)	 Kg	ANTES (€)	OFERTA (€)	+IVA (€)
74-199	2	0,41	2,41	2,40	60,00	40,33	48,80

TB TABURETE BRICO

Taburete plegable, para trabajos de bricolaje y domésticos. Plataforma ancha.



DESDE **29'02** euros

Código	Peldaños	 (m)	 (m)	 Kg	ANTES (€)	OFERTA (€)	+IVA (€)
74-202	3	0,85	2,67	2,40	41,02	29,02	35,11

PLT PLATAFORMAS LIGERAS

Plataforma ligera de aluminio, para trabajos profesionales a poca altura. Compacta y estable. Plegable, fácil de usar y almacenar.



AL

MAX.
150 Kg

DESDE **42'86** euros

Código	Peldaños	(mm)	(m)	Plataforma	(Kg)	ANTES (€)	OFERTA (€)	+IVA (€)
74-204	2	500	2,50	300x700	4,50	60,57	42,86	51,86
74-206	2	500	2,50	600x600	6,60	121,36	85,87	103,90



TBP TABURETE PROFESIONAL

Taburete escalera para uso profesional, muy resistente. Arco de seguridad abatible con una práctica bandeja porta-herramientas (excepto 74-203/2). Incluye ruedas para el transporte. Angulo de incidencia de los peldaños 50°, para una mayor comodidad de acceso.

NOVEDAD
NOUVEAU - NOUVEAU

AL

MAX.
150 Kg

UNE-EN
131

DESDE **150'94** euros

Código	Peldaños	(m)	(m)	(Kg)	ANTES (€)	OFERTA (€)	+IVA (€)
74-203/2	2	0,44	2,20	7,00	213,33	150,94	182,64
74-203/3	3	0,66	2,40	9,00	260,53	184,34	223,05
74-203/4	4	0,88	2,65	11,00	300,65	218,38	264,24




ESCALERA TELESCÓPICA TRANSFORMABLE

La escalera más versátil del mercado. Puede alcanzar diferentes alturas de trabajo gracias a sus 4 modos de funcionamiento. Largueros exteriores robustos, fabricados con aluminio. Equipada con bisagras macizas de aluminio de bloqueo automático. Especialmente diseñada para trabajos en desnivel.

**INDICADA PARA
INSTALADORES**



Detalle bisagra automática




Escalera extendida



Tijera en desnivel

DESDE **128'43** euros

Código	Peldaños	(m)	(m)	 Kg	ANTES (€)	OFERTA (€)	+IVA (€)
74-224	4x4	1,28	4,13	13,00	192,05	128,43	155,40
74-225	5x4	1,57	5,23	15,60	241,64	164,29	198,79
74-226	6x4	1,85	6,33	20,00	299,42	207,14	250,64

MULTI-3X4 ESCALERA ARTICULADA MULTIUSOS

Tres escaleras en una. Se puede utilizar como escalera de un tramo, en tijera y como andamio. Incluye plataforma en su posición andamio.


AL

MAX.
150 Kg

UNE-EN
131



DESDE **85'71** euros

Código	Peldaños	(m)	(m)	 Kg	ANTES (€)	OFERTA (€)	+IVA (€)
74-232	3x4	0,94	4,16	16,10	155,49	85,71	103,71


ESCALERA TELESCÓPICA TUBULAR

Escaleras telescópicas de mecanismo sencillo y práctico. De reducida dimensión una vez recogida. Muy fácil de transportar. Acabado mate anodizado de máxima calidad (no ensucia las manos). Ajuste de alturas entre peldaños. Bloqueo automático durante la extensión. Desbloqueo automático de todos los peldaños a la vez. 12 peldaños regulables + uno fijo en la base. Pulsadores de seguridad para un cierre rápido. Tacos ergonómicos de goma antideslizante.

AL

MAX.
150 Kg

UNE-EN
131




DESDE **171'43** euros

Código	Peldaños	(m)	(m)	(Kg)	ANTES (€)	OFERTA (€)	+IVA (€)
74-246	13	3,80	4,80	14,00	275,50	171,43	207,43




ESCALERA DE ALMACÉN PLEGABLE ALX-PL

Escalera de aluminio con estructura plegable; que facilita el transporte. Muy útil para almacenes, pasillos y cementerios. Incluyen barandillas de seguridad y peldaños antideslizantes. Dispone de ruedas de $\varnothing 150\text{mm}$. Montantes de aluminio electrosoldado. Plataforma 470x370 mm.



PLEGABLE Y LIGERA

DESDE **285,73** euros

Código	Peldaños	 (m)	 (m)	 Kg	ANTES (€)	OFERTA (€)	+IVA (€)
74-308/04	4	2,15	3,04	16,00	425,00	285,73	345,73
74-308/05	5	2,45	3,30	17,50	493,50	331,77	401,44
74-308/06	6	2,75	3,56	19,50	636,13	427,59	517,38
74-308/07	7	3,05	3,82	21,00	732,54	492,39	595,79
74-308/08	8	3,55	4,08	23,00	834,72	561,07	678,89
74-308/10	10	3,95	4,60	26,50	1.053,07	707,84	856,49

ESCALERA DE ALMACÉN ALX 60°

Escaleras móviles de aluminio con plataforma de trabajo, para todo tipo de usos Industriales (almacenes, picking, accesos, etc.) Inclinación de 60° que les confiere una gran estabilidad. Su fabricación en forma de torre permite acceder a pasillos y zonas de trabajo, donde no es posible hacerlo con los modelos que montan estabilizador. Incorpora cuatro rotantes, dos fijos y dos giratorios, para facilitar su transporte. Dotadas con sistema de seguridad en las ruedas. Dos barandillas en toda la gama. Plataforma 600x700 mm.



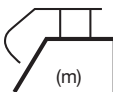
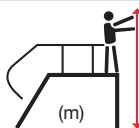

ROBUSTA Y CÓMODA



Peldaño extra ancho

Nuevo sistema de frenado automático

DESDE **551,71** euros

Código	Peldaños	 (m)	 (m)	 Kg	ANTES (€)	OFERTA (€)	+IVA (€)
74-312/03	3	0,710	2,710	39,40	835,44	551,71	667,57
74-312/04	4	0,950	2,950	42,80	917,81	606,10	733,38
74-312/05	5	1,190	3,190	46,70	994,29	656,61	794,50
74-312/06	6	1,430	3,430	50,30	1.068,58	705,67	853,86
74-312/07	7	1,670	3,670	54,10	1.162,56	767,73	928,95
74-312/08	8	1,910	3,910	57,20	1.229,28	811,74	982,21
74-312/09	9	2,150	4,150	61,90	1.316,62	869,47	1.052,06

Se sirven desmontadas.

ESCALERA DE ALMACÉN ALS 60°

Escalera con plataforma fabricada en aluminio y de acuerdo a la normativa europea EN131-7. Diseño robusto y resistente, con barandillas a ambos lados y frontal, rodapié en todo el perímetro de la plataforma. Para una mayor comodidad y maniobrabilidad incorpora 2 rotantes fijos con freno y manetas de transporte. Con una inclinación de 60 grados. Peldaños y plataforma de perfil de aluminio estriado. Plataforma 500x400 mm. Peldaños de 160mm.



**FABRICACIÓN
BAJO PEDIDO**

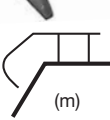




Detalle peldaño



Detalle ruedas

DESDE **609'52** euros

Código	Peldaños	 (m)	 (m)		ANTES (€)	OFERTA (€)	+IVA (€)	PORTES (€)
74-314/02	2	0,50	2,50	16,00	922,08	609,52	737,52	60,00 €
74-314/03	3	0,75	2,75	19,00	1.034,30	683,08	826,53	80,00 €
74-314/04	4	1,00	3,00	22,00	1.156,30	763,65	924,02	90,00 €
74-314/05	5	1,25	3,25	26,00	1.326,13	875,75	1.059,66	90,00 €
74-314/06*	6	1,50	3,50	29,00	1.427,50	942,74	1.140,72	60,00 €
74-314/07*	7	1,75	3,75	33,00	1.568,10	1.035,59	1.253,06	60,00 €
74-314/08*	8	2,00	4,00	36,00	1.700,77	1.128,43	1.365,40	60,00 €
74-314/09*	9	2,25	4,25	41,00	1.865,59	1.231,99	1.490,71	80,00 €
74-314/10*	10	2,50	4,50	47,00	2.017,00	1.331,98	1.611,70	80,00 €
74-314/12*	12	3,00	5,00	62,00	2.573,97	1.699,79	2.056,75	80,00 €

*Se sirven desmontadas.

ESCALERA DE ALMACÉN AL 45°

Escaleras de aluminio móviles con plataforma de trabajo, para todo tipo de usos industriales (almacenes, picking, accesos, etc).

Elementos constructivos:

- Aluminio y tornillería zincada.
- Incorporan 2 rotantes fijos $\varnothing 150\text{mm}$ con freno.
- Se suministran con 1 barandilla (2a barandilla opcional).

Carga máxima de utilización: 150 Kg. (test a 300 Kg.)

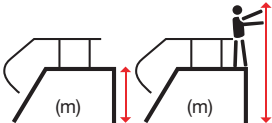

Carga máxima superficial 200 Kg./m² (test a 400 Kg/m².)

Normas técnicas aplicadas: UNE-EN131 / EN ISO 14122 / R.D. 31/1995 / R.D. 486/1997 / R.D. 1215/1997.



**LA MÁS CÓMODA
DEL MERCADO
POSIBILIDAD DE
BAJAR FRONTALMENTE**

DESDE **639'34** euros

Código	Peldaños			ANTES (€)	OFERTA (€)	+IVA (€)	PORTES (€)
74-316/02	2	0,410 2,410	27,00	969,14	639,34	773,60	40,00 €
74-316/03	3	0,615 2,615	36,00	1.142,62	754,56	913,02	40,00 €
74-316/04	4	0,820 2,820	40,00	1.369,38	900,35	1.089,42	40,00 €
74-316/05	5	1,025 3,025	44,00	1.518,80	1.002,98	1.213,61	50,00 €
74-316/06	6	1,230 3,230	47,00	1.660,80	1.096,28	1.326,50	60,00 €
74-316/07	7	1,435 3,435	52,00	1.797,25	1.180,26	1.428,11	60,00 €
74-316/08	8	1,640 3,640	58,00	2.032,72	1.342,36	1.624,26	60,00 €
74-316/10	10	2,050 4,050	72,00	2.405,35	1.588,44	1.922,01	80,00 €
74-316/12	12	2,460 4,460	88,00	2.906,36	1.972,12	2.386,27	80,00 €
74-316/14	14	2,870 4,870	103,00	3.964,22	2.617,88	3.167,63	90,00 €
74-316/16	16	3,280 5,280	112,00	4.427,40	2.923,75	3.537,74	90,00 €
74-316/18	18	3,690 5,690	124,00	4.672,29	3.085,47	3.733,42	100,00 €
74-316/20	20	4,100 6,100	134,00	5.221,40	3.448,09	4.172,19	100,00 €

Se sirven desmontadas.

ESCALERA PUENTE DE ACCESO PT1 60°

Escalera puente de paso y acceso, fabricada en aluminio y de acuerdo a la normativa europea EN131. Diseño robusto y resistente, con barandillas y rodapié a ambos lados, permite la salida de frente desde la plataforma. Lo convierte en la escalera ideal para accesos a distinto nivel, a la caja de los camiones, para carga de contenedores... A través de los accesorios opcionales, la escalera, se puede fijar al suelo para accesos permanentes, colocar ruedas para una mayor movilidad o equipar con barandilla frontal para usarla como escalera de almacén. Con una inclinación de 60 grados. Peldaños y plataforma de perfil de aluminio estriado. Plataforma 560x500 mm. Peldaños de 160mm. 600x700 m



CON PASO FRONTAL

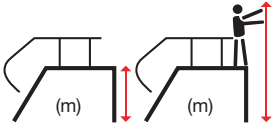



Ruedas incluidas



Barandilla frontal OPCIONAL

DESDE **666'97** euros

Código	Peldaños			ANTES (€)	OFERTA (€)	+IVA (€)	PORTES (€)
74-319/03	3	0,75 / 2,75	19,00	1.009,98	666,97	807,03	60,00 €
74-319/04	4	1,00 / 3,00	22,00	1.004,86	716,42	866,87	60,00 €
74-319/05	5	1,25 / 3,25	26,00	1.267,13	836,78	1.012,50	80,00 €
74-319/06*	6	1,50 / 3,50	29,00	1.430,75	944,83	1.143,24	80,00 €
74-319/07*	7	1,75 / 3,75	33,00	1.597,25	1.015,17	1.228,36	80,00 €
74-319/08*	8	2,00 / 4,00	36,00	1.684,28	1.112,26	1.345,83	80,00 €

*Se sirven desmontadas.



● ESCALERA PARA ALTILLO ALTG 70° (sin plataforma)

Escalera de un tramo fabricada en aluminio, con peldaño ancho (80mm de profundidad).
Inclinación de 70 grados.

Mayor ancho y extensión de los montantes laterales
(1m vertical sobre el último peldaño) para permitir el desembarco
a distinto nivel. Pies antideslizantes de goma. Conforme a la
normativa europea EN 131 - Escaleras portátiles.

NOVEDAD
NOUVEAU - NOUVEAU

AL

MAX.
150 Kg

UNE-EN
131

UNE-EN
14122

DESDE **473'61** euros



Código	Peldaños	(m)	(m)	(Kg)	ANTES (€)	OFERTA (€)	+IVA (€)	PORTES (€)
74-323/06	6	1,50	3,50	9,00	720,65	475,90	575,84	30,00 €
74-323/07	7	1,75	3,75	10,00	708,40	515,36	623,59	30,00 €
74-323/08	8	2,00	4,00	12,00	803,73	583,60	706,16	30,00 €
74-323/09	9	2,25	4,25	13,00	937,70	620,56	750,88	35,00 €
74-323/10	10	2,50	4,50	14,00	999,11	659,79	798,35	35,00 €
74-323/11	11	2,75	4,75	15,00	1.055,13	696,78	843,10	40,00 €
74-323/12	12	3,00	5,00	17,00	1.111,91	734,28	888,48	40,00 €

Se sirven desmontadas.

● GRADILLA GRX 60°

La serie Gradilla se considera una escalera de mano, para uso
como plataforma de trabajo y/o de paso.

Elementos constructivos:

- Aluminio y tornillería zincada.

AL

MAX.
150 Kg

UNE-EN
131

UNE-EN
14122

NOVEDAD
NOUVEAU - NOUVEAU

DESDE **281'78** euros



Código	Peldaños	(m)	(m)	(Kg)	ANTES (€)	OFERTA (€)	+IVA (€)
74-329/02	2	0,500	0,770	13,40	458,82	281,78	340,95
74-329/03	3	0,750	0,928	16,80	529,81	325,38	393,71
74-329/04	4	1,000	1,086	19,50	627,63	385,46	466,41

Se sirven desmontadas.



PLATAFORMA TLS

Disponible en 2 modelos, 4/6 peldaños y 5/8 peldaños.
De uso tanto en suelos planos como en suelos con desnivel o escaleras.

Plataforma telescópica y plegable.

Bandeja porta-herramientas.

Doble barandilla.

Barra de seguridad en la barandilla.

Incorpora ruedas retráctiles para un mejor transporte.

Fácil de transportar una vez cerrada.

Aplicaciones totalmente industriales y profesionales.

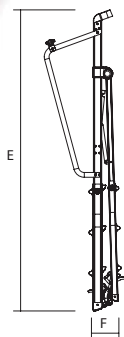
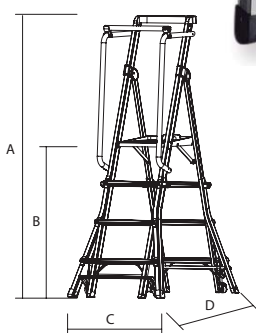
Revolucionario bloqueo de peldaños.



Revolucionario bloqueo de peldaños.



Medida plataforma: 404x460 mm.




**LA HERRAMIENTA PERFECTA
PARA EL INSTALADOR
PERMITE TRABAJAR
EN DESNIVEL**



Bandeja portaherramientas

DESDE **306'08** euros

Código	Peldaños	A (mm)	B (mm)	C (mm)	D (mm)	E (mm)	F (mm)	Altura máx. Trabajo	 Kg	ANTES (€)	OFERTA (€)	+IVA (€)
74-430	4-6	2.030	1.120-1.680	785	1.180	2.200	200	3.680	15,85	463,50	306,08	370,36
74-432	5-8	2.590	1.680-2.800	785	1.545	2.800	200	4.800	18,35	525,30	346,90	419,75

PLATAFORMA MÓVIL TELEPRO

Plataforma telescópica y plegable de uso intensivo. De uso tanto en suelos planos como en suelos con desnivel o escaleras. Incorpora ruedas para un mejor transporte y estabilizadores con tacos de goma. Plataforma de trabajo de 610x444mm.



**LA MÁS ESTABLE
Y ROBUSTA
PERMITE TRABAJAR
EN DESNIVEL**



DESDE **577'83** euros

Código	Peldaños	(m)	(m)	(m)	(m)	(m)	(m)	(Kg)	ANTES (€)	OFERTA (€)	+IVA (€)
74-436	4-6	1,080	1,622	2,146	1,697	3,080	3,622	37,00	875,00	577,83	699,17
74-438	7-9	1,895	2,440	3,269	2,292	3,895	4,440	49,50	1.095,00	723,11	874,96



ANDAMIO PRACTIK

El andamio PRACTIK se ensambla rápidamente sin el uso de tornillos o herramientas, ocupa solo 26 cm de espacio una vez plegado. La plataforma doble, escalonada, facilita el ascenso, puede alcanzar una altura de trabajo de 2,8m. Embalaje retráctil.

- Tamaño de la base m 0.75X1.68.
- Elemento de cierre rápido con cierre de seguridad.
- Abre y cierra rápidamente.
- 4 rotantes giratorios con freno.
- Embalaje.
- Detalles en acero galvanizado, anti-rotura.
- No permite módulo de extensión.



**LIGERO Y ROBUSTO
FÁCIL DE TRANSPORTAR**



DESDE **256'28**
euros

Código	Referencia	Altura Plataforma	Altura Trabajo	Altura Total	ANTES (€)	OFERTA (€)	+IVA (€)
74-442/04	Praktik 1100	1,10	3,10	1,88	431,20	256,28	310,10



ANDAMIO COMPAX

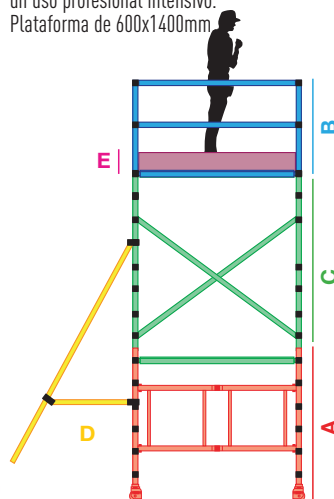
La torre móvil COMPAX es un sistema de andamios portátil y modular. Fabricado en aluminio tubular de $\varnothing 50\text{mm}$ y 2,2mm de espesor. El diseño plegable en la base permite un montaje y un desmontaje sencillos y rápidos.

La torre móvil COMPAX está diseñada para pasar a través de puertas, lo que la convierte en la opción perfecta para uso en interiores.

Con la flexibilidad de las diferentes opciones de Packs, el andamio móvil COMPAX satisface la mayoría de las necesidades de los proyectos de interior y exterior.

Certificado según EN 1004, el andamio móvil COMPAX es perfecto para un uso profesional intensivo.

Plataforma de 600x1400mm

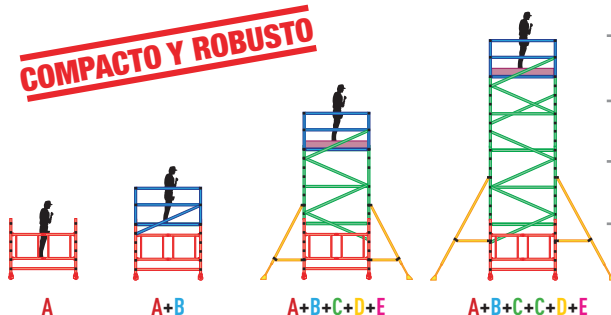


AL

MAX.
200 Kg/m²

UNE-EN
1004
Andamio
Clase 3
200 Kg./m²

COMPACTO Y ROBUSTO



	Código	Referencia	CONTENIDO
A	74-446/02	Base Compax	1 Bastidor Base (c/ruedas) 1 Plataforma trampilla
B	74-446/10	Barandilla Compax	2 Bastidores barandilla 2 Barandillas laterales
C	74-446/12	Extension 2mt Compax	2 Bastidores extensión 2 Tirantes Diagonal 1 Plataforma trampilla
D	74-446/16	Estabilizadores Compax	4 estabilizadores
E	74-446/20	Rodapiés Compax	1 Pack Rodapie

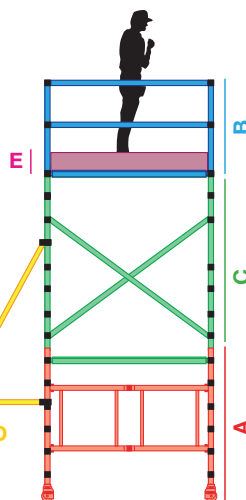
DESDE **389'46** euros

Código	Composición	Altura Plataforma	Altura Trabajo	Altura Total	ANTES (€)	OFERTA (€)	+IVA (€)
74-446/02	A	1,48*	3,48*	1,95	589,76	389,46	471,25
74-446/04	A+B	1,74	3,74	2,80	921,75	608,70	736,53
74-446/06	A+B+C+D+E	3,44	5,44	4,50	2.116,61	1.397,76	1.691,29
74-446/08	A+B+C+D+E	5,44	7,44	6,20	2.707,95	1.787,67	2.163,08

*Por seguridad, se recomienda poner la plataforma a 1,20 mts

ANDAMIO COMPAX-XL

La torre móvil COMPAX-XL es un sistema de andamios portátil y modular. El diseño plegable permite un montaje y un desmontaje sencillos y rápidos. La torre móvil COMPAX-XL está diseñada para pasar a través de puertas, lo que la convierte en la opción perfecta para uso en interiores. Con la flexibilidad de las diferentes opciones de Packs, el andamio móvil COMPAX-XL satisface la mayoría de las necesidades de los proyectos de interior y exterior. Certificado EN 1004, el andamio móvil COMPAX-XL es perfecto para un uso profesional intensivo.




AL

MAX.
200 Kg/m²

UNE-EN
1004
Andamio
Clase 3
200 Kg./m²

COMPACTO Y ROBUSTO



	Código	Referencia	CONTENIDO
A	74-448/02	Base Compax-XL	1 Bastidor Base (c/ruedas) 1 Plataforma trampilla
B	74-448/10	Barandilla Compax-XL	2 Bastidores barandilla 2 Barandillas laterales
C	74-448/12	Extension 2mt Compax-XL	2 Bastidores extensión 2 Tirantes Diagonal 1 Plataforma trampilla
D	74-446/16	Estabilizadores Compax	4 estabilizadores
E	74-448/20	Rodapiés Compax-XL	1 Pack Rodapie

DESDE **445'66** euros

Código	Composición	Altura Plataforma	Altura Trabajo	Altura Total	ANTES (€)	OFERTA (€)	+IVA (€)
74-448/02	A	1,48*	3,48*	1,95	674,86	445,66	539,25
74-448/04	A+B	1,74	3,74	2,80	1.026,65	677,98	820,36
74-448/06	A+B+C+D+E	3,44	5,44	4,50	2.266,48	1.496,73	1.811,04
74-448/08	A+B+C+D+E	5,44	7,44	6,20	2.897,86	1.913,68	2.315,55

*Por seguridad, se recomienda poner la plataforma a 1,20 mts

AL

MAX.
200 Kg/m²

UNE-EN
1004
Andamio
Clase 3
200 Kg./m²

Medidas interiores



ANDAMIO HANDY 0,7x2,5

El andamio Handy fue especialmente desarrollado para las aplicaciones industriales más exigentes y para el alquiler. Los bastidores y las plataformas Handy, con elementos de seguridad antiviento, son realmente fáciles de montar.

Los peldaños perfilados (completamente soldados) proporcionan un agarre óptimo para un montaje y uso seguro. La anilla de protección de robusto aluminio fundido colocada en los marcos, los protege de posibles deformaciones. Las ruedas con husillos permiten una rápida nivelación en cualquier superficie, óptimas para un sencillo montaje y desmontaje.

Soldadura robotizada, EN 1004 T.ü.V. certificado, 200 kg/m² carga máxima según clase de andamio 3, Máxima altura de trabajo 10m interior, 14m exterior, ø tubo 50mm, Espesor de pared tubular: 2,3mm (soportes) y 2,15mm (peldaños, horizontales y diagonales), Madera de plataforma robusta y de 12mm, Horizontales y diagonales por código de colores.

Plataforma de 600x2500mm.

Composición

Altura de plataforma (m)

Código	Referencia	2,3	3,3	4,3	5,3	6,3	7,3	8,3	9,3	10,3	11,3	12,0
74-466/02	Rotante Handy	4	4	4	4	4	4	4	4	4	4	4
74-466/03	Bastidor 700-2m	2	4	4	6	6	8	8	10	10	12	12
74-466/08	Bastidor Barandilla 700-1m	2	0	2	0	2	0	2	0	2	0	2
74-466/10	Tirante horizontal 2500	6	8	8	10	10	12	12	14	14	16	16
74-466/12	Tirante Diagonal 2500	2	4	4	6	6	8	8	10	10	12	12
74-466/14	Tirante Horz/Diag 2,5x0,7m	1	1	1	1	1	1	1	1	1	1	1
74-466/18	Plataforma TR 2500	1	1	1	2	2	2	2	3	3	3	3
74-466/21	Kit rodapie 700	1	1	1	1	1	1	1	1	1	1	1
74-466/28	Estabilizador Handy	0	4	4	4	0	0	0	0	0	0	0
74-466/29	Estabilizador Handy XL	0	0	0	0	4	4	4	4	4	4	4

DESDE **1.255,12** euros

Código	Referencia	Altura Plataforma	Altura Trabajo	Altura Total	ANTES (€)	OFERTA (€)	+IVA (€)
74-462/02	Handy 700/2300	2,30	4,30	3,30	1.900,61	1.255,12	1.518,70
74-462/03	Handy 700/3300	3,30	5,30	4,30	3.063,89	2.023,32	2.448,22
74-462/04	Handy 700/4300	4,30	6,30	5,30	3.259,89	2.152,76	2.604,84
74-462/05	Handy 700/5300	5,30	7,30	6,30	4.078,99	2.693,67	3.259,34
74-462/06	Handy 700/6300	6,30	8,30	7,30	4.294,67	2.836,10	3.431,68
74-462/07	Handy 700/7300	7,30	9,30	8,30	4.782,27	3.158,10	3.821,30
74-462/08	Handy 700/8300	8,30	10,30	9,30	4.978,27	3.287,54	3.977,92
74-462/09	Handy 700/9300	9,30	11,30	10,30	5.797,37	3.828,45	4.632,42
74-462/10	Handy 700/10300	10,30	12,30	11,30	5.993,37	3.957,89	4.789,05
74-462/11	Handy 700/11300	11,30	13,30	12,30	6.480,97	4.279,89	5.178,67
74-462/12	Handy 700/12000	12,00	14,00	13,00	6.676,97	4.409,32	5.335,28

AL

MAX.
200 Kg/m²

UNE-EN
1004
Andamio
Clase 3
200 Kg./m²



DOBLE PLATAFORMA

ANDAMIO HANDY 1,3x2,5

El andamio Handy fue especialmente desarrollado para las aplicaciones industriales más exigentes y para el alquiler. Los bastidores y las plataformas Handy, con elementos de seguridad antiviento, son realmente fáciles de montar.

Los peldaños perfilados (completamente soldados) proporcionan un agarre óptimo para un montaje y uso seguro. La anilla de protección de robusto aluminio fundido colocada en los marcos, los protege de posibles deformaciones. Las ruedas con husillos permiten una rápida nivelación en cualquier superficie, óptimas para un sencillo montaje y desmontaje.

Soldadura robotizada, EN 1004 T.ü.V. certificado, 200 kg/m² carga máxima según clase de andamio 3. Máxima altura de trabajo 10m interior, 14m exterior, ø tubo 50mm, Espesor de pared tubular: 2,3mm (soportes) y 2,15mm (peldaños, horizontales y diagonales), Madera de plataforma robusta y de 12mm, Horizontales y diagonales por código de colores.

Plataformas de 600x2500mm.

Composición

Altura de plataforma (m)

Código	Referencia	2,3	3,3	4,3	5,3	6,3	7,3	8,3	9,3	10,3	11,3	12,0
74-466/02	Rotante Handy	4	4	4	4	4	4	4	4	4	4	4
74-466/05	Bastidor 1300-2m	2	4	4	6	6	8	8	10	10	12	12
74-466/09	Bastidor Barandilla 1300-1m	2	0	2	0	2	0	2	0	2	0	2
74-466/10	Tirante horizontal 2500	6	8	8	10	10	12	12	14	14	16	16
74-466/12	Tirante Diagonal 2500	2	4	4	6	6	8	8	10	10	12	12
74-466/15	Tirante Horz/Diag 2,5x1,3m	1	1	1	1	1	1	1	1	1	1	1
74-466/16	Plataforma 2500	1	1	1	2	2	2	2	3	3	3	3
74-466/18	Plataforma TR 2500	1	1	1	2	2	2	2	3	3	3	3
74-466/23	Kit rodapie 1300	1	1	1	1	1	1	1	1	1	1	1
74-466/28	Estabilizador Handy	0	4	4	4	0	0	0	0	0	0	0
74-466/29	Estabilizador Handy XL	0	0	0	0	4	4	4	4	4	4	4

DESDE **1.544,21** euros

Código	Referencia	Altura Plataforma	Altura Trabajo	Altura Total	ANTES (€)	OFERTA (€)	+IVA (€)
74-464/02	Handy 1300/2300	2,30	4,30	3,30	2.330,30	1.544,21	1.868,49
74-464/03	Handy 1300/3300	3,30	5,30	4,30	3.410,34	2.384,19	2.884,87
74-464/04	Handy 1300/4300	4,30	6,30	5,30	3.825,70	2.526,41	3.056,96
74-464/05	Handy 1300/5300	5,30	7,30	6,30	5.037,12	3.326,40	4.024,94
74-464/06	Handy 1300/6300	6,30	8,30	7,30	5.272,16	3.481,62	4.212,76
74-464/07	Handy 1300/7300	7,30	9,30	8,30	5.860,44	3.875,38	4.689,21
74-464/08	Handy 1300/8300	8,30	10,30	9,30	6.003,00	4.017,60	4.861,30
74-464/09	Handy 1300/9300	9,30	11,30	10,30	7.295,22	4.817,60	5.829,30
74-464/10	Handy 1300/10300	10,30	12,30	11,30	7.510,50	4.959,82	6.001,38
74-464/11	Handy 1300/11300	11,30	13,30	12,30	8.106,06	5.353,59	6.477,84
74-464/12	Handy 1300/12000	12,00	14,00	13,00	8.322,22	5.495,81	6.649,93

PLATAFORMA ELEVADORA ELÉCTRICA EPE 5500

Compacta y ligera
 Altura de trabajo de 5.500mm.
 Cuerpo plegable. Cabe en un vehículo.
 Traslación manual.
 Elevación eléctrica.
 Ancho inferior a 790mm.
 Equipada con un freno de seguridad cuando la plataforma está en alzado.



DESDE **5.230'92** euros

Código	Referencia	Altura Plataforma	Altura Trabajo	Largo	Ancho	ANTES (€)	OFERTA (€)	+IVA (€)
74-512	EPE 5500	3,50	5,50	1,45	0,78	7.921,10	5.230,92	6.329,41

ESTANTERIAS METÁLICAS

Estantería metálica con perfil de metal.
Montaje sencillo.
2 años de garantía.



74-580
150x75x30



74-584
170x75x30



74-588
180x90x40



74-592
177x90x45

DESDE **20'92**
euros

Código	Referencia	Estantes	Color	Dimensiones	Carga x estante (Kg)	ANTES (€)	OFERTA (€)	+IVA (€)
74-580	EST-150x75x30B	4	Blanco	150x75x30	50	29,57	20,92	25,31
74-584	EST-170x75x30B	5	Blanco	170x75x30	50	38,24	27,06	32,74
74-586	EST-180x90x30B	5	Blanco	180x90x30	80	52,49	37,14	44,94
74-587	EST-180x90x40B	5	Blanco	180x90x40	80	63,37	44,84	54,26
74-588	EST-180x90x40G	5	Gris	180x90x40	80	63,37	44,84	54,26
74-592	EST-R-177x90x45	5	Azul/Naranja	177x90x45	235	107,08	75,76	91,67

CARRETILLAS PLEGABLES

Código: 73-334

Altura: 980 mm.
 (710 mm. plegada)
 Ancho: 410 mm.
 Pala: 400x390 mm.

Ruedas ø125
 goma maciza.
Peso: 3,9 Kg.
Carga: 70 Kg.

antes ~~40'23~~

31'44
 euros

+IVA 38'04

70
 Kg
 ACERO



Código: 73-340

Altura: 990 mm.
 (730 mm. plegada)
 Ancho: 500 mm.
 Pala: 355x320 mm.

Ruedas ø180
 goma maciza.
Peso: 5,0 Kg.
Carga: 90 Kg.

antes ~~70'26~~

46'52
 euros

+IVA 56'29

90
 Kg
 ALUMINIO



Código: 73-348

Altura: 1.125 mm.
 (820 mm. plegada)
 Ancho: 500 mm.
 Pala: 345x490 mm.

Ruedas ø180
 goma maciza.
Peso: 5,9 Kg.
Carga: 200 Kg.

200
 Kg
 ALUMINIO

antes ~~170'93~~

116'48
 euros

+IVA 140'94



Código: 73-360

Altura: 1200 mm.
 (750 mm. plegada)
 Ancho: 400 mm.
 Pala: 300x220 mm.

Ruedas ø120x35
 estampado goma.
Peso: 6,57 Kg.
Carga: 90 Kg.

antes ~~40'05~~

32'39
 euros

+IVA 39'19

90
 Kg
 ALUMINIO



CARRETILLAS DE ALUMINIO



Código: 73-380
 Altura: 1180 mm.
 Ancho: 460 mm.
 Pala: 300x220 mm.
 Ruedas ø260x52
 Neumática.
Peso: 9,09 Kg.
Carga: 200 Kg.

antes ~~89'78~~
58'60 euros
 +IVA 70'91

200 Kg ALUMINIO



Código: 73-390
 Altura: 1300 mm.
 Ancho: 460 mm.
 Pala: 300x300 mm.
 Ruedas ø260x70
 Neumática.
Peso: 8,08 Kg.
Carga: 180 Kg.

antes ~~100'91~~
67'07 euros
 +IVA 81'15

180 Kg ALUMINIO




Código: 73-391
 Altura: 1320 mm.
 Ancho: 520 mm.
 Pala: 300x300 mm.
 Ruedas ø160
 Goma maciza.
Peso: 8,0 Kg.
Carga: 180 Kg.

antes ~~150'17~~
99'17 euros
 +IVA 120'00

180 Kg ALUMINIO

SUBE ESCALERAS



Código: 73-394
 Altura: 1310 mm.
 Ancho: 470 mm.
 Pala: 370x270 mm.
 Ruedas ø260x51 mm.
 Neumática.
Peso: 10,8 Kg.
Carga: 300 Kg.

antes ~~488'57~~
286'32 euros
 +IVA 346'45

300 Kg ALUMINIO



CARRETILLAS DE ALUMINIO

CARRETILLA Y CARRO TODO EN UNO

Carretilla y carro todo en uno. Transporta cargas como una carretilla tradicional y con un simple accionamiento se convierte en un carro de plataforma. capaz de cargar hasta 400Kg. Ruedas neumáticas con cojinetes a bolas.



225
Kg
ALUMINIO

Código: 73-396

Plataforma: 950x540 mm.

Medidas: 1300x540 mm.

Pala: 230x450 mm.

Ruedas ø260x55 mm.

Neumática.

Peso: 19,7 Kg.

Carga carretilla: 225 Kg.

Carga plataforma: 400 Kg.

antes ~~242'05~~
159'84
euros
+IVA 193'41

CARRETILLA PARA GARRAFAS DE AGUA

Ruedas neumáticas con llantas de acero y cojinete a bolas.

Bandejas plegables en aluminio para transportar bidones de agua (5 garrafas de 19 litros).

Puede transportar bidones y paquetes a la vez.

250
Kg
ALUMINIO

Código: 73-398

Medidas: 1270x490 mm.

Pala: 350x190 mm.

Ruedas ø260x56 mm.

Neumática.

Peso: 13,5 Kg.

Carga: 250 Kg.

antes ~~258'73~~
165'61
euros
+IVA 200,39





CARRETILLA ELÉCTRICA SUBE ESCALERAS

Capacidad para 170 Kg de carga.
Batería de ION Litio 48V 6,6Ah con autonomía de hasta 1800 escalones y extraíble.
Sistema de palanca eléctrico para subir/bajar escalones, accionado desde el mango. Dos velocidades.

Código: 73-400

Medidas: 524x555x1590 mm.

Pala: 323x524 mm.

Ruedas ø260 mm.

Neumática.

Peso: 22,22 Kg.

Carga: 170 Kg.

antes ~~3.699'00~~

2.258'49
EUROS

+IVA 2.732'77

**MÁS DE 30
PELDAÑOS X MINUTO**





CARROS PLATAFORMA

CARRO CAMARERA

Plataforma ligera con protección antideslizante, con bandejas. 2 ruedas fijas y 2 ruedas giratorias. Protección de goma en el borde de la plataforma. Ruedas en núcleo de plástico con banda de rodadura en goma de alta calidad. Incorporan cojinete de bolas para mejorar la resistencia y un avance suave.

DESDE **65'81** euros



Código	Plataforma (mm)	Altura Asidero (mm)	Ø Rueda (mm)	Carga (Kg)	Peso (Kg)	ANTES (€)	OFERTA (€)	+IVA (€)
73-540	720x460	950	125	150	15,15	99,65	65,81	79,63
73-544	720x460	950	125	300	17,17	125,24	82,71	100,08



PLATAFORMA DE TRANSPORTE EN ACERO

2 rotantes giratorios y 2 rotantes fijos. Empuñadura abatible. Protección (en goma) del borde de la plataforma.

DESDE **33'70** euros

Código	Plataforma (mm)	Altura Asidero (mm)	Ø Rueda (mm)	Carga (Kg)	Peso (Kg)	ANTES (€)	OFERTA (€)	+IVA (€)
73-550	720x480	820	100	150	8,59	51,89	33,70	40,78
73-560	920x620	860	125	300	17,17	100,75	66,53	80,50



PLATAFORMA DE TRANSPORTE EN ALUMINIO

Rotantes de primera calidad con banda anti-mancha. 2 rotantes giratorios y 2 rotantes fijos - Empuñadura abatible en acero cromado - Construcción en aluminio (hasta un 30% más ligero que el acero) - Protecciones de plástico en las esquinas para evitar daños en mobiliario, paredes, etc.

DESDE **80'49** euros


Código	Plataforma (mm)	Altura Asidero (mm)	Ø Rueda (mm)	Carga (Kg)	Peso (Kg)	ANTES (€)	OFERTA (€)	+IVA (€)
73-564	740x475	820	100	150	9,3	121,89	80,49	97,39
73-568	900x600	820	125	300	12,5	173,04	114,27	138,27

CARROS PLATAFORMA



PLATAFORMA PLEGABLE

Plataforma de plástico de alta resistencia.
Empuñadura abatible en aluminio.
2 rotantes giratorios y 2 rotantes fijos.
Totalmente plegable.



DESDE **86'85** euros

Código	Plataforma (mm)	Altura Asidero (mm)	Ø Rueda (mm)	Carga (Kg)	Peso (Kg)	ANTES (€)	OFERTA (€)	+IVA (€)
73-572	680x410	720/820/920	100	120	6,77	131,52	86,85	105,09

PLATAFORMA DE TRANSPORTE

Fabricadas en madera contrachapada de alta calidad.
4 rotantes giratorios con banda de goma elástica color azul.
Tratamiento anti-putrefacción.
Revestimiento antideslizante.

LA DE MAYOR CARGA

DESDE **45'61** euros

Código	Plataforma (mm)	Espesor Plataforma (mm)	Ø Rueda (mm)	Carga (Kg)	Peso (Kg)	ANTES (€)	OFERTA (€)	+IVA (€)
73-590	600x300	27	100	450	6,06	69,86	45,61	55,19
73-592	600x400	27	100	450	7,07	72,70	48,01	58,09
73-594	700x500	27	100	450	9,09	79,96	52,80	63,89

CARROS PLATAFORMA



PLATAFORMA DE CARGA

Construcción en ABS reforzado.
Rotantes de calidad en plástico gris.
4 rotantes giratorios ø100mm.

DESDE **54'31** euros

Código	Plataforma (mm)	Altura Plataforma (mm)	Ø Rueda (mm)	Carga (Kg)	Peso (Kg)	ANTES (€)	OFERTA (€)	+IVA (€)
73-580	620x420	162	100	250	3,9	82,24	54,31	65,72



PLATAFORMA ELÉCTRICA

Capacidad de 300 Kg. Controlador Curtis.
Velocidad de desplazamiento regulable de 3 a 6 km / h. Autonomía 4 horas. Operación muy suave con el objetivo de limitar los trastornos musculoesqueléticos (MSD).

DESDE **1.687'59** euros

Código	Plataforma (mm)	Altura Asidero (mm)	Ø Ruedas (mm)	Carga (Kg)	Peso (Kg)	ANTES (€)	OFERTA (€)	+IVA (€)
73-600	1000x600	1.100	230/125	300	58	2.690,00	1.687,59	2.041,98

CARRETILLAS DE HIERRO

CARRETILLA HIERRO SOLDADURA

Carretilla de hierro ligera, manejable y robusta, gracias a su chasis reforzado. Diámetro del tubo 25mm. Chasis con acabado martelé. Ideal para el transporte de carga cilíndrica gracias a su bastidor curvo, como botellas de gas. Excelente capacidad de rodar gracias a sus ruedas premium en goma maciza del catálogo de ruedas GAYNER. Incorpora cinta de sujeción con velcro para la carga cilíndrica.



Goma

DESDE **53'66** euros

Código	Altura (mm)	Ancho (mm)	Pala (mm)	Ruedas ø	Ruedas	Peso Carga (Kg)	ANTES (€)	OFERTA (€)	+IVA (€)
73-445/4	1.150	350	260x200	250	Goma Maciza	11,11 200	95,60	53,66	64,93

CR-H250

Carretilla robusta de hierro con tubo ø30 mm. Pala abatible. Disponible con ruedas de: goma maciza ø250 mm, neumáticas, impinchables o impinchables de alta densidad, de ø260 mm. con cojinete a bolas.



Goma



Impinchable



Neumática



Impinchable Alta densidad

DESDE **45'00** euros

Código	Altura (mm)	Ancho (mm)	Pala (mm)	Ruedas ø	Ruedas	Peso Carga (Kg)	ANTES (€)	OFERTA (€)	+IVA (€)
73-450	1.200	500	160x420/520x340	260	Neumáticas	12,0 250	72,50	45,00	54,45
73-452	1.200	500	160x420/520x340	260	Impinchables	13,0 200	85,60	51,84	62,73
73-453	1.200	500	160x420/520x340	260	Impinchables AD	14,0 250	106,09	63,05	76,29
73-454	1.200	500	160x420/520x340	250	Goma Maciza	13,0 250	72,25	47,71	57,73

CARRETILLAS DE HIERRO

CR-H300

Carretilla robusta de hierro con tubo ø30 mm. Disponible con ruedas de: goma maciza ø250 mm, neumáticas, impinchables o impinchables de alta densidad, de ø260 mm. con cojinete a bolas.



Goma



Impinchable



Neumática



Impinchable
Alta densidad

DESDE **41'37** euros

Código	Altura (mm)	Ancho (mm)	Pala (mm)	Ruedas ø	Ruedas	Peso (Kg)	Carga (Kg)	ANTES (€)	OFERTA (€)	+IVA (€)
73-468	1.150	450	220x450	250	Goma Maciza	12,6	300	69,60	41,37	50,06
73-472	1.150	450	220x450	260	Impinchables	11,6	300	72,40	43,03	52,07
73-474	1.150	450	220x450	260	Neumáticas	12,6	300	76,25	48,84	59,10
73-475	1.150	450	220x450	260	Impinchables AD	12,6	300	104,00	61,81	74,79

CR-H350

Carretilla robusta de hierro con tubo ø30 mm. Disponible con ruedas de goma maciza ø250 mm o neumáticas, de ø260 mm. con cojinete a bolas.



Goma



Neumáticas

DESDE **47'18** euros

Código	Altura (mm)	Ancho (mm)	Pala (mm)	Ruedas ø	Ruedas	Peso (Kg)	Carga (Kg)	ANTES (€)	OFERTA (€)	+IVA (€)
73-476	1.100	500	240x500	250	Goma Maciza	18,8	350	75,20	47,18	57,09
73-480	1.100	500	240x500	260	Neumáticas	13,2	350	76,70	48,12	58,23

VOLCADO AUTOMÁTICO

CONTENEDORES AUTOBASCULANTES

Diseñados para la clasificación de residuos, desechos y manejo de materiales. Completamente estancos y perfectamente manipulable con una carretilla elevadora. Incorpora un resorte en la parte inferior delantera para el vaciado automático.

Código: 74-650

Altura: 870 mm
Ancho: 865 mm
Largo: 1.525 mm
Volumen: 520 L
Peso neto: 101,0 Kg
Carga: 600 Kg

antes ~~1.025'84~~
697'17 euros
+IVA 843'58

Código: 74-660

Altura: 1.045 mm
Ancho: 1.215 mm
Largo: 1.700 mm
Volumen: 1.030 L
Peso neto: 157,0 Kg
Carga: 1.100 Kg

antes ~~1.522'60~~
1.024'83 euros
+IVA 1.240'04

KIT ROTANTES

Código: 74-680

Altura total del rotante: 190 mm
Material: Nylon
2 rotantes giratorios
+ 2 rotantes fijos
Carga: 1.600 Kg

antes ~~154'02~~
96'94 euros
+IVA 117'30





APILADOR MANUAL PARA BARRILES

Código: 75-472

Altura: 1.960 mm

Ancho: 832 mm

Largo: 1.325 mm

Elevación máx.:

1.350 mm

Peso neto: 190 Kg

Carga: 400 Kg

antes ~~1.554'85~~

1.026'79 euros

+IVA 1.242'42

CARRO PARA BARRILES

Código: 74-604

Barril: ø572mm / 210 Litros

Peso neto: 50 Kg

Carga: 364 Kg

antes ~~482'55~~

305'46 euros

+IVA 369'61





CONTENEDOR DE RETENCIÓN CON REJILLA

Diseñados para el almacenaje de líquidos tóxicos, peligrosos e inflamables. Completamente estancos y perfectamente manipulable con una carretilla elevadora o transpaleta. Con capacidad para 2 o 4 bidones.

DESDE **493'23** euros

Código	Altura (mm)	Ancho (mm)	Largo (mm)	Barriles (Kg)	Peso (Kg)	ANTES (€)	OFERTA (€)	+IVA (€)
74-632	1.220	815	330	2	37	786,20	493,23	596,81
74-636	1.220	1.220	406	4	59	1.184,52	743,12	899,18



CONTENEDOR DE RETENCIÓN PALÉ

Diseñados para el almacenaje de líquidos tóxicos, peligrosos e inflamables. Completamente estancos y perfectamente manipulable con una carretilla elevadora o transpaleta. Con capacidad para uno o dos tanques de 1.000 litros.

DESDE **1.231'65** euros

Código	Altura (mm)	Ancho (mm)	Largo (mm)	Barriles (Kg)	Peso (Kg)	ANTES (€)	OFERTA (€)	+IVA (€)
74-640	750	1.310	1.310	1	170	1.963,23	1.231,65	1.490,30

PINZA PARA BIDONES EB 350

Pinza de elevación de bidones metálicos estándar. Permite la traslación y elevación de bidones en posición vertical. Ideal cuando hay escasez de espacio para su manipulación.

Código: 78-252/28

Barril: ø572mm / 210 Litros

Peso neto: 9,60 Kg

Carga: 350 Kg

antes ~~117'82~~

77'48
euros

+IVA 93'75



PINZA PARA BIDONES EB 500

Pinza de elevación de bidones metálicos estándar. Permite la traslación y elevación de bidones en posición vertical. Ideal cuando hay escasez de espacio para su manipulación.

Código: 78-252/29

Barril: ø572mm / 210 Litros

Peso neto: 7,5 Kg

Carga: 500 Kg

antes ~~128'60~~

81'62
euros

+IVA 98'76

ESLINGA DE CADENA PARA BIDONES PB 500

Eslinga de dos ramales de cadena con garras diseñada para la elevación y transporte de bidones. Su propio diseño facilita la adaptación a diversos modelos de bidón.

Código: 78-252/30

Cadena grado 80: 6,3

Longitud: 516mm

Peso neto: 3,6 Kg

Carga 1/2 ramales: 500/1.000 Kg

antes ~~92'15~~

60'88
euros

+IVA 73'66



JAULA DE TRABAJO PLEGABLE

Plataforma para realizar reparaciones y trabajos de mantenimiento en zonas situadas a cierta altura. Útil para carretillas y retráctiles. Construida en acero perfilado con plataforma de trabajo antideslizante y barandilla de protección.

Carga máxima de 2 personas o 300 Kg. Superficie de trabajo: 1.200 x 1.000 mm. Aberturas de acceso lateral.

Conforme a la directiva 83/655/CEE

OPCIONAL

Kit rotantes. 2 rotantes giratorios con freno + 2 rotantes fijos.

Código: 74-690

Ancho plataforma: 1.200x1.000 mm

Altura desplegada: 2.184 mm

Altura plegada: 295 mm

Peso: 95 Kg

Carga: 300 Kg

antes ~~1.055'07~~
661'91 euros
 +IVA 800'91



KIT RUEDAS

Código: 74-680

Altura total del rotante: 190 mm

Material: Nylon

2 rotantes giratorios

+ 2 rotantes fijos

Carga: 1.600 Kg

antes ~~154'52~~
96'94 euros
 +IVA 117'30



TRANSPORTADORES DE PALETS

Portapalets con equilibrado automático.
Ajustable en 5 posiciones horizontales y 3 verticales.

Código: 74-692

Altura: 1.640/2.340 mm
Ancho: 950 mm
Largo: 1.140 mm
Peso neto: 150 Kg
Carga: 2.000 Kg

antes ~~1.618'14~~

1.013'90 euros

+IVA 1.226'82

Código: 74-693

Altura: 1.720/2.420 mm
Ancho: 950 mm
Largo: 1.140 mm
Peso neto: 280 Kg
Carga: 3.000 Kg

antes ~~1.950'52~~

1.223'68 euros

+IVA 1.480'65



GANCHO DE ELEVACIÓN PARA CARRETILLAS

Accesorio para carretillas muy útil para realizar tareas de elevación.



Código: 74-695/2

Altura: 115 mm
Ancho: 120 mm
Largo: 440 mm
Peso neto: 14 Kg
Carga: 1.000 Kg

Código: 74-695/4

Altura: 140 mm
Ancho: 150 mm
Largo: 660 mm
Peso neto: 25 Kg
Carga: 2.500 Kg

antes ~~220'84~~

150'34 euros

+IVA 181'91

antes ~~267'42~~

230'50 euros

+IVA 278'91

MESAS HIDRÁULICAS

Descenso controlado. Sistema de seguridad para evitar la caída en caso de rotura. 2 Rotantes giratorios con freno y dos fijos. Ruedas con bandaje en poliuretano. Válvula de sobrecarga de seguridad.

DESDE **282'28** euros

Código	Ancho Plataforma	Largo Plataforma	Elevación	Peso	Carga	ANTES (€)	OFERTA (€)	+IVA (€)
74-710	438	700	720	46	150	427,45	282,28	341,56
74-720	500	815	880	77	300	615,94	406,75	492,17
74-740	500	815	880	81	500	676,00	446,42	540,17
74-750	510	1.006	990	125	750	844,60	557,75	674,88
74-770	510	1.016	990	140	1.000	890,95	588,36	711,92

Doble Pantógrafo

DESDE **516'94** euros

Código	Ancho Plataforma	Largo Plataforma	Elevación	Peso	Carga	ANTES (€)	OFERTA (€)	+IVA (€)
74-730	500	910	1.300	105	350	782,80	516,94	625,50
74-760	610	1.220	1.500	195	800	1.431,70	945,46	1.144,01

PLATAFORMAS ELÉCTRICAS

Diseño del hidráulico compacto, con todos los elementos de seguridad cumpliendo las normas EN1570. Cilindro de alta presión con sistema de seguridad dual. Pistón al cromo duro. Botones de pulsación de elevar y descender fácilmente para obtener la postura ergonómica correcta. Con botón de paro de emergencia y 3mt de longitud de cable. Diferentes capacidades de carga hasta 3.000 Kg.



DESDE **1.656'91** euros

Código	Elevación (mm)	Velocidad Elevación (mm/s)	Velocidad Descenso (mm/s)	Peso	Carga	ANTES (€)	OFERTA (€)	+IVA (€)
74-830	1.010	15	13	160	500	2.461,70	1.656,91	2.004,86
74-834	1.010	26	20	220	1.000	2.523,50	1.698,51	2.055,20
74-838	1.010	40	30	280	2.000	2.873,60	1.934,15	2.340,32
74-842	1.020	26	22	320	3.000	3.560,16	2.396,26	2.899,47

● TG-STOP



Código: 75-00

Dimensiones: 650x360x70 mm

Peso: 3,5 Kg

antes ~~98'12~~

64'80
euros

+IVA 78'41



TRANSPALETAS HIDRÁULICAS

Cuerpo de la bomba de fundición nodular de una pieza.

Bomba con válvula de sobrecarga.

Embolo y pistón cromados.

Juntas de primera calidad.

Descenso rápido sin carga, más despacio con carga.

3 recubrimientos de pintura.

Tándem de rodillos.

Chasis equipado con rodillos de entrada y salida.



**LA MEJOR
TRANSPALETA
DEL MERCADO**

DESDE **299'20**
euros

Código	Ancho Horquillas (mm)	Largo Horquillas (mm)	Carga (kg)	Ruedas Timón	Rodillos	ANTES (€)	OFERTA (€)	+IVA (€)
75-22	540	1.150	2.500	AC	PU	480,00	299,20	362,03
75-24	540	1.150	2.500	AC	NY	480,00	299,20	362,03
75-24/4	540	1.150	2.500	NY	NY	480,00	299,20	362,03
75-27	685	1.000	2.500	NY	NY	525,00	353,33	427,53
75-28	685	1.150	2.500	AC	PU	525,00	353,33	427,53

Ruedas timón
AC - Aluminio Caucho
NY - Nylon

Rodillos
PU - Poliuretano
NY - Nylon



No se admiten devoluciones, salvo defecto de fabricación.

TRANSPALETAS PALA CORTA

Cuerpo de la bomba de fundición nodular de una pieza.
Bomba con válvula de sobrecarga.
Émbolo y pistón cromados.
Juntas de primera calidad.
Descenso rápido sin carga, más despacio con carga.
3 recubrimientos de pintura.
Tándem de rodillos.
Chasis equipado con rodillos de entrada y salida.



DESDE **333'42** euros

Código	Ancho Horquillas (mm)	Largo Horquillas (mm)	Carga (Kg)	Ruedas Timón	Rodillos	ANTES (€)	OFERTA (€)	+IVA (€)
75-20	540	800	2.500	AC	PU	504,90	333,42	403,44
75-20/02	540	900	2.500	AC	PU	556,20	389,34	471,10
75-20/04	540	1.000	2.500	AC	PU	556,20	389,34	471,10
75-20/06	685	800	2.500	AC	PU	597,40	418,18	506,00
75-20/08	685	900	2.500	AC	PU	597,40	418,18	506,00
75-20/10	685	1.000	2.500	AC	PU	597,40	418,18	506,00

*Consultar disponibilidad

Ruedas timón
AC - Aluminio Caucho

Rodillos
PU - Poliuretano



TRANSPALETAS PALA LARGA

Cuerpo de la bomba de fundición nodular de una pieza.
Bomba con válvula de sobrecarga.
Émbolo y pistón cromados.
Juntas de primera calidad.
Descenso rápido sin carga, más despacio con carga.
3 recubrimientos de pintura.
Tándem de rodillos.
Chasis equipado con rodillos de entrada y salida.



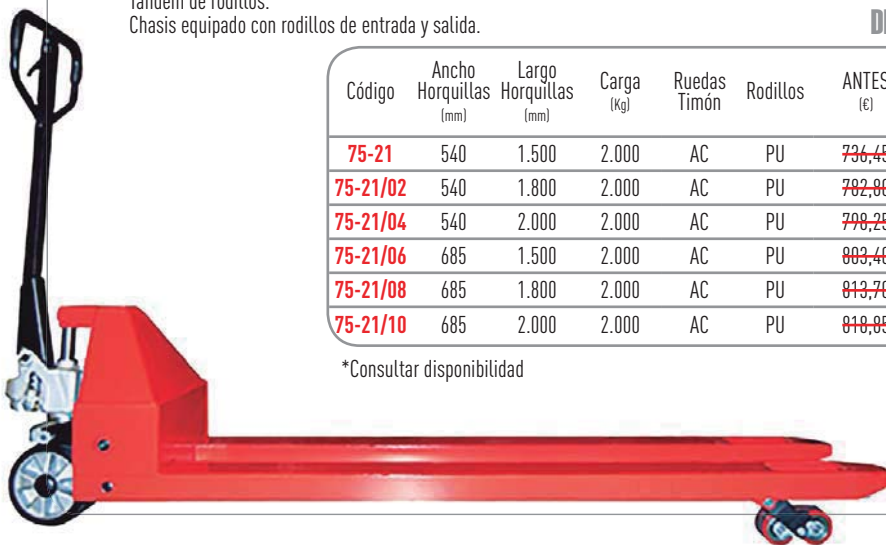
DESDE **515'52** euros

Código	Ancho Horquillas (mm)	Largo Horquillas (mm)	Carga (Kg)	Ruedas Timón	Rodillos	ANTES (€)	OFERTA (€)	+IVA (€)
75-21	540	1.500	2.000	AC	PU	736,45	515,52	623,78
75-21/02	540	1.800	2.000	AC	PU	782,80	547,96	663,03
75-21/04	540	2.000	2.000	AC	PU	798,25	558,78	676,12
75-21/06	685	1.500	2.000	AC	PU	803,40	562,38	680,48
75-21/08	685	1.800	2.000	AC	PU	813,70	569,59	689,20
75-21/10	685	2.000	2.000	AC	PU	818,85	573,20	693,57

*Consultar disponibilidad

Ruedas timón
AC - Aluminio Caucho

Rodillos
PU - Poliuretano



TRANSPALETAS SILENCIOSA

Equipada con rueda de timón y rodillos en poliuretano de alta elasticidad garantizando la suavidad y silencio durante su uso. Máxima protección del suelo.



DESDE **406'00** euros

Código	Ancho Horquillas (mm)	Largo Horquillas (mm)	Carga (Kg)	Ruedas Timón	Rodillos	ANTES (€)	OFERTA (€)	+IVA (€)
75-30	540	1.150	2.500	PE	PE	500,00	406,00	491,26



Ruedas timón
PE - Elasthane

Rodillos
PE - Elasthane

TRANSPALETAS PERFIL BAJO

Cuerpo de la bomba de fundición nodular de una pieza. Bomba con válvula de sobrecarga.

Émbolo y pistón cromados. Juntas de primera calidad.

Descenso rápido sin carga, más despacio con carga.

3 recubrimientos de pintura. Tándem de rodillos.

Chasis equipado con rodillos de entrada y salida..

DESDE **710'19** euros



Código	Ancho Horquillas (mm)	Largo Horquillas (mm)	Altura pala	Carga (Kg)	Ruedas Timón	Rodillos	ANTES (€)	OFERTA (€)	+IVA (€)
75-32/2	540	1.150	35	1.000	PU	AR	1.539,05	1.077,90	1.304,26
75-32/4	685	1.120	35	1.000	PU	AR	1.725,25	1.207,68	1.461,29
75-32/6	540	1.150	51	2.000	PU	PU	1.014,55	710,19	859,33
75-32/8	685	1.220	51	2.000	PU	PU	1.112,40	778,68	942,20

*Consultar disponibilidad



Ruedas timón
PU - Poliuretano

Rodillos
PU - Poliuretano
AR - Acero

No se admiten devoluciones, salvo defecto de fabricación.

TRANSPALETA 3000Kg

Cuerpo de la bomba de fundición nodular de una pieza.
Bomba con válvula de sobrecarga.
Émbolo y pistón cromados.
Juntas de primera calidad.
Descenso rápido sin carga, más despacio con carga.
3 recubrimientos de pintura.
Tándem de rodillos.
Chasis equipado con rodillos de entrada y salida.



3.000 KG

DESDE **403'76** euros

Código	Ancho Horquillas (mm)	Largo Horquillas (mm)	Carga (Kg)	Ruedas Timón	Rodillos	ANTES (€)	OFERTA (€)	+IVA (€)
75-37	540	1.150	3.000	AC	PU	576,90	403,76	488,55



Ruedas timón
AC - Aluminio Caucho
NY - Nylon


Rodillos
PU - Poliuretano
NY - Nylon

TRANSPALETA GALVANIZADA

Galvanizada en caliente a 450°C. Espesor del galvanizado, 100 micras.
Válvula de sobrecarga. Pistón cromado. Bomba galvanizada resistente a los escapes.
Juntas de primera calidad. Descenso rápido sin carga, más despacio con carga.
Mando de 3 posiciones. Tandem de rodillos. Rodillos de entrada y salida.

DESDE **626'67** euros

Código	Ancho Horquillas (mm)	Largo Horquillas (mm)	Carga (Kg)	Ruedas Timón	Rodillos	ANTES (€)	OFERTA (€)	+IVA (€)
75-38	540	1.150	2.500	NY	NY	934,50	626,67	758,27

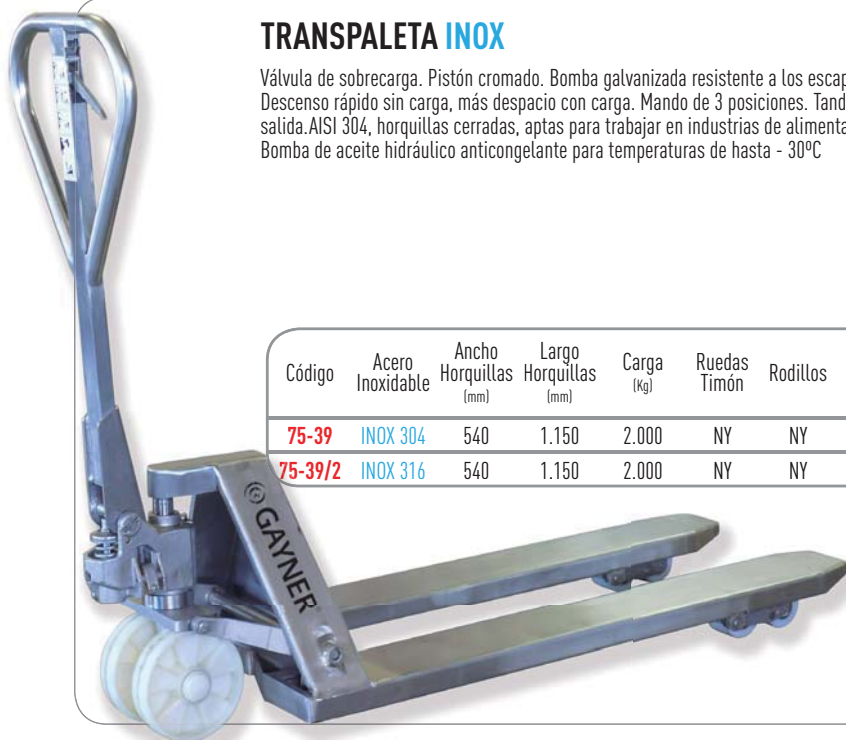


TRANSPALETA INOX

Válvula de sobrecarga. Pistón cromado. Bomba galvanizada resistente a los escapes. Juntas de primera calidad. Descenso rápido sin carga, más despacio con carga. Mando de 3 posiciones. Tandem de rodillos. Rodillos de entrada y salida. AISI 304, horquillas cerradas, aptas para trabajar en industrias de alimentación, ambientes corrosivos y ácidos. Bomba de aceite hidráulico anticongelante para temperaturas de hasta - 30°C

DESDE **2.126'67** euros

Código	Acero Inoxidable	Ancho Horquillas (mm)	Largo Horquillas (mm)	Carga (Kg)	Ruedas Timón	Rodillos	ANTES (€)	OFERTA (€)	+IVA (€)
75-39	INOX 304	540	1.150	2.000	NY	NY	3.256,45	2.126,67	2.573,27
75-39/2	INOX 316	540	1.150	2.000	NY	NY	3.726,00	2.608,20	3.155,92



TRANSPALETA DE TIJERA

Válvula de sobrecarga - Émbolo y pistón cromados - Un solo pistón (mayor capacidad y fiabilidad) - Juntas de primera calidad - Horquillas reforzadas - Timón ergonómico con protección de caucho en el asa - Palanca del timón de 3 posiciones - Levanta hasta 800 mm. - Elevación rápida para cargas menores de 250 Kg.

DESDE **641'69** euros

Código	Ancho Horquillas (mm)	Largo Horquillas (mm)	Carga (Kg)	Elevación (mm)	Ruedas Timón	Rodillos	ANTES (€)	OFERTA (€)	+IVA (€)
75-42	540	1.170	1.000	800	AC	PU	916,70	641,69	776,44



No se admiten devoluciones, salvo defecto de fabricación.

TRANSPALETA DE TIJERA ELÉCTRICA

De un solo pistón (mayor capacidad y fiabilidad) - Juntas de primera calidad - Horquillas reforzadas - Timón ergonómico con protección de caucho en el asa - Palanca del timón de 3 posiciones - Levanta hasta 800 mm. - Sistema de estabilización autoajustable para elevación mayor de 400 mm. - Elevación eléctrica o manual - Incorpora cargador de 12V/10A externo.

Código: 75-426

Medidas: 540x1.170 mm.

Elevación: 800 mm.

Ruedas timón: Caucho.

Rodillos: Poliuretano.

Carga: 1.000 Kg.

antes ~~2.700'00~~

1.841'00
euros

+IVA 2.227'61



TRANSPALETA PESADORA PRO

Capacidad para 2 toneladas de carga. Temperatura de trabajo -10°C a +40°C. Bomba de elevación rápida. Cuerpo bomba en acero galvanizado. Pantalla LED 30mm. Precisión de pesaje +/- 0,1% sobre 2.000Kg. Visualización paso a paso de 0,5 Kg. Teclado a prueba de agua. Funciones: Bruto / Tara / Neto / Total. Temperatura de trabajo -10oC a +40oC. Alimentación por batería 6V 4Ah. Incluye cargador externo a 220V.

Código: 75-446

Horquillas: 540x1.150 mm

Batería: 6V/4Ah

Ruedas timón: 2 x PU 200x50

Rodillos: 2 x PU 80x70

Radio de giro: 1.450 mm

Elevación máx.: 200 mm.

Elevación mín.: 75 mm.

Precisión (%): ± 0,1

Peso: 94 Kg.

Carga: 2.000 Kg.

antes ~~1.457'00~~

865'95
euros

+IVA 1.047'80



Detalle display indicador de carga

Código: 75-448

Opción Impresora

antes ~~1.952'57~~

1.223'66
euros

+IVA 1.480'63





TRANSPALETA ELÉCTRICA SEMI-LIGERA

Timón ergonómico - Sistema de seguridad anti-aplastamiento. Sistema de frenado electromagnético. Control electrónico de la velocidad de desplazamiento y de elevación/descenso de alta calidad marca DANFOSS. Paro automático en los límites de elevación y descenso. Baterías de semi-tracción. Uso semi-intensivo. Conforme a normas EN3691-1, EN 12053, EN 12895 y EN1175. Batería: 3 horas de trabajo intensivo (1 año de garantía).

Código: 75-450/4

Elevación máx.: 200 mm.

Elevación mín.: 85 mm.

Ruedas timón: Poliuretano.

Rodillos: Poliuretano.

Batería: 2x12V / 64 Ah.

Carga: 1.500 Kg.

antes ~~3.499'66~~

2.290'93
euros

+IVA 2.772'03



TRANSPALETA ELÉCTRICA COMPACTA

De un solo pistón (mayor capacidad y fiabilidad) - Juntas de primera calidad - Horquillas reforzadas - Timón ergonómico con protección de caucho en el asa - Palanca del timón de 3 posiciones - Levanta hasta 800 mm. - Sistema de estabilización autoajustable para elevación mayor de 400 mm. - Elevación eléctrica o manual - Incorpora cargador de 12V/10A externo.



Batería de Ion Lítio con cargador



Motor tracción 0,65 kW
Rueda ø210x70mm



Mismo tamaño que una transpaleta manual

Código: 75-451

Elevación máx.: 115 mm.

Elevación mín.: 80 mm.

Ruedas timón: Poliuretano.

Rodillos: Poliuretano.

Batería: 24V / 20 Ah.

Carga: 1.200 Kg.

antes ~~2.750'00~~

1.860'00
euros

+IVA 2.250'60

No se admiten devoluciones, salvo defecto de fabricación.

ELEVADOR INDUSTRIAL DE CARGA

Elevadores de carga de diseño compacto y reducidas dimensiones, que ofrecen a montadores y técnicos una solución segura y práctica para la elevación de cualquier tipo de carga. Gracias a nuestra amplia gama de modelos, adaptadores y accesorios, los elevadores GAYNER se utilizan en multitud de sectores, gozando de un gran reconocimiento por su alta calidad y resistencia.

**ESPECIAL
INSTALADORES**



DESDE **1.883'13** euros

Código	Medidas plegada (mm)	Altura Máxima (m)	Medidas Horquilla (mm)	Peso (Kg)	Carga (Kg)	ANTES (€)	OFERTA (€)	+IVA (€)
75-452/10	465x570x1.770	2,90	560x40x40	56,6	150	2.797,79	1.883,13	2.278,59
75-452/20	810x620x1.680	6,30	660x60x60	126,0	200	4.591,98	3.214,39	3.889,41
75-452/30	950x740x1.620	3,85	660x60x60	151,0	300	4.407,68	3.085,38	3.733,31
75-452/35	950x740x1.980	6,50	660x60x60	176,0	300	4.778,36	3.344,85	4.047,27
75-452/40	950x740x1.980	3,55	660x60x60	150,0	400	4.537,12	3.175,98	3.842,94
75-452/45	950x740x1.980	6,50	660x60x60	207,5	400	5.455,60	3.818,98	4.620,97



APILADOR MANUAL TRANSFORMABLE

Equipado con ruedas en el mástil, lo que permite que sea utilizado como un carro; Mastil en aluminio, fácil de manejar; Sistema de elevación por cable, sin hidráulico.

DESDE **894'32** euros

Código	Elevación (mm)	Ancho palas (mm)	Ancho horquillas (mm)	Carga máx. (Kg)	ANTES (€)	OFERTA (€)	+IVA (€)
75-452/02	2.500	629	629	180	1.328,70	894,32	1.082,13
75-452/04	1.200	629	629	230	1.261,75	849,25	1.027,59
75-452/06	2.500	730	1.100	180	1.374,02	924,82	1.119,03
75-452/08	1.200	730	1.100	230	1.305,01	878,37	1.062,83

Consultar disponibilidad.

ELEVADOR PARA CARGA SUPERIOR

Elevador industrial para carga SUPERIOR.

Uso en interiores y exteriores.

Sencillo y rápido montaje.

PERFECTO PARA INSTALACIONES DE AIRE ACONDICIONADO

DESDE **300'55** euros



Código	Referencia	Elevación (mm)	Carga máx. (Kg)	ANTES (€)	OFERTA (€)	+IVA (€)
75-452/80	EPL 710	4.000	100	429,35	300,55	363,67
75-452/85	EPL 720	3.500	125	678,93	475,25	575,05
75-452/90	EPL 730/R	4.560	125	1.234,15	830,68	1.005,12

(Se sirven sin bandejas)

Bandejas para elevador para carga superior EPL

DESDE **76'04** euros



Código	Elevador	Medidas (mm)	ANTES (€)	OFERTA (€)	+IVA (€)
975-452/01	EPL 710	400x800	118,98	80,03	96,84
975-452/02	EPL 710	450x450	114,98	77,34	93,58
975-452/03	EPL 720 / EPL 730	400x800	117,85	79,32	95,98
975-452/04	EPL 720 / EPL 730	450x450	112,98	76,04	92,01

APILADORES MANUALES LIGEROS

Fácil de maniobrar y de posicionar. Elevación y transporte sencillos de cargas hasta 400 Kg. Control preciso de velocidad de descenso por válvula ajustable manual. Construcción robusta, chasis cromado y pistón cromado endurecido.

DESDE **511'33** euros

Código	Elevación	Peso (Kg)	Carga (Kg)	ANTES (€)	OFERTA (€)	+IVA (€)
75-456/2	765	75	400	767,00	511,33	618,71
75-456/4	1.115	81	400	845,00	563,33	681,63
75-456/6	1.415	91	400	890,00	593,33	717,93

APILADORES SEMI-ELÉCTRICOS LIGEROS

Fácil de maniobrar y de posicionar. Elevación y transporte sencillos de cargas hasta 400 Kg. Control preciso de velocidad de descenso por válvula ajustable manual. Construcción robusta, chasis cromado y pistón cromado endurecido. Elevación eléctrica. Cargador incluido. Batería: 1 año de garantía.

DESDE **1.681'52** euros

Código	Elevación	Peso (Kg)	Carga (Kg)	ANTES (€)	OFERTA (€)	+IVA (€)
75-458/4	1.200	121	400	2.027,23	1.681,52	2.034,64
75-458/6	1.500	126	400	2.932,23	1.936,38	2.343,02

APILADORES MANUALES

Altura de elevación: 1,6 mt. Descenso controlado. 2 Rotantes giratorios, uno con freno. Ruedas y rodillos de hierro-poliuretano. Válvula de sobrecarga de seguridad. Posibilidad de bombeo por timón o por pedal. Mando de tres posiciones.

Código: 75-460

Horquillas: 550x1.150 mm

Elevación: 1.600 mm.

Carga: 1.000 Kg.

Código: 75-462

Horquillas: 550x1.150 mm

Elevación: 1.600 mm.

Carga: 1.500 Kg.

antes **1.024'35**

689'80 euros

+IVA **834'66**

antes **1.258'80**

845'79 euros

+IVA **1.023'41**



ELEVADOR/POSICIONADOR ELÉCTRICO

Protección electrónica de sobrecarga.
Elevación hasta 1800mm.
Posibilidad de accesorios para elevar productos especiales.

DESDE **1.550'15** euros

Código	Elevación (mm)	Carga máx. (Kg)	ANTES (€)	OFERTA (€)	+IVA (€)
75-459/2	1.500	150	2.214,50	1.550,15	1.875,68
75-459/4	1.800	250	3.293,94	2.305,76	2.789,97

*Consultar disponibilidad

APILADOR ELECTROMANUAL

Altura de elevación: 3,0 mt. - Elevación y descenso electro-hidráulico - Cargador incorporado - 2 Rotantes giratorios, uno con freno - Construidos con acero de alta calidad - Fácil operación - Batería semitracción.
Batería: 1 año de garantía.

TRACCIÓN MANUAL



Código: 75-484

Elevación máx.: 3.000 mm.
Elevación mín.: 85 mm.
Ruedas timón: Poliuretano.
Rodillos: Poliuretano.
Batería: 12V / 110 Ah.
Carga: 1.000 Kg.

antes **4.528'53**
3.042'66 euros
+IVA **3.681'62**

No se admiten devoluciones,
salvo defecto de fabricación.

EXTENSIÓN HORQUILLAS GALVANIZADAS

Construcción en acero robusto.
Acabado galvanizado de calidad.
Bulón de seguridad.
Venta por pares.



DESDE **245'23** euros

Código	Medidas (mm)	Medidas Horquilla (mm)	Carga a 600mm (Kg)	ANTES (€)	OFERTA (par) (€)	+IVA (€)
75-696/02	1.800	100x40	1.000	364,34	245,23	296,73
75-696/04	2.000	100x40	1.000	403,40	271,52	328,54
75-696/06	2.200	100x40	1.000	444,46	299,16	361,98
75-696/08	2.400	100x40	1.000	484,22	325,92	394,36
75-696/10	1.800	125x45	1.750	430,33	289,65	350,48
75-696/12	2.000	125x45	1.750	477,47	321,37	388,86
75-696/14	2.200	125x45	1.750	524,64	353,12	427,28
75-696/16	2.400	125x45	1.750	571,38	384,58	465,34
75-696/18	1.800	150x50	2.500	652,61	439,26	531,50
75-696/20	2.000	150x50	2.500	722,62	486,38	588,52
75-696/22	2.200	150x50	2.500	797,49	536,77	649,49
75-696/24	2.400	150x50	2.500	871,71	586,73	709,94

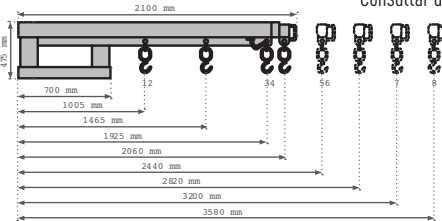
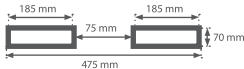
Consultar disponibilidad.

HORQUILLA GRÚA EXTENSIBLE

Grúa con mástil extensible.
Incluye grillete y gancho giratorio 360°.
Cadera de seguridad.
Construcción robusta en acero galvanizado.

DESDE **773'22** euros

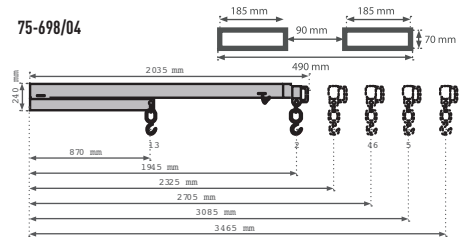
75-698/02



Código	Extensión (mm)	Carga máx. (Kg)	Peso (par) (Kg)	ANTES (€)	OFERTA (€)	+IVA (€)
75-698/02	1.005/3.580	2.500	134	1.207,40	773,22	935,60
75-698/04	870/3.465	4.500	140	1.144,07	777,53	940,81

Consultar disponibilidad.

75-698/04



HORQUILLA GRÚA TELESCÓPICA INCLINABLE

Grúa con mástil extensible e inclinable.
Incluye grillete y gancho giratorio 360°.
Cadena de seguridad.
Construcción robusta en acero galvanizado.

DESDE **952'93** euros



Código	Elevación (mm)	Carga máx. (Kg)	Peso (par) (Kg)	ANTES (€)	OFERTA (€)	+IVA (€)
75-698/06	2.480	2.500	180	1.443,81	952,93	1.153,05
75-698/08	2.230	4.500	233	1.439,59	968,95	1.172,43

Consultar disponibilidad.



GATOS MECÁNICOS CON PIE DE ELEVACIÓN

El simple y eficiente mecanismo hace que la respuesta a la elevación sea más rápida y positiva que en un gato hidráulico. La carga se eleva gradualmente (de forma controlada) y desciende de la misma manera. La carga puede permanecer elevada indefinidamente sin riesgo alguno. Especialmente indicado para trabajar en las condiciones más adversas (agua, suciedad, etc.)

Código: 76-205

Altura: 765 mm.

Peso: 22 Kg.

Carga Uña Inf.: 3,5 Tn

Carga Uña Sup.: 5,0 Tn

antes ~~350'22~~

233'48
euros

+IVA 282'51

Código: 76-210

Altura: 770 mm.

Peso: 38 Kg.

Carga Uña Inf.: 7,0 Tn

Carga Uña Sup.: 10,0 Tn

antes ~~540'01~~

364'21
euros

+IVA 440'69

Código: 76-216

Altura: 900 mm.

Peso: 65 Kg.

Carga Uña Inf.: 11,2 Tn

Carga Uña Sup.: 16,0 Tn

antes ~~945'04~~

630'36
euros

+IVA 762'74

GATOS HIDRÁULICOS CON PIE DE ELEVACIÓN

Uña de elevación ajustable. Construcción robusta. Válvula de seguridad contra sobrecargas. Ascenso y descenso suave. Velocidad de descenso ajustable. Temperatura de uso: -20°C a +50°C.

Código: 76-252

Altura: 368 mm.

Peso: 30,5 Kg.

Carga: 5 Tn

antes ~~470'07~~

306'88
euros

+IVA 371'32

Código: 76-256

Altura: 420 mm.


Peso: 40,0 Kg.

Carga: 10 Tn

antes ~~530'70~~

341'87
euros

+IVA 413'66



GATOS HIDRÁULICOS PERFIL BAJO

Uña de elevación ajustable. Construcción robusta.

Válvula de seguridad contra sobrecargas.

Ascenso y descenso suave.

Velocidad de descenso ajustable.

Temperatura de uso: -20°C a +50°C.

Código: 76-240

Altura: 250 mm.

Peso: 21,5 Kg.

Carga: 3 Tn

antes ~~497'43~~

259'98
euros

+IVA 314'58

Código: 76-244

Altura: 270 mm.

Peso: 28,0 Kg.

Carga: 8 Tn

antes ~~477'03~~

305'61
euros

+IVA 369'79



CONJUNTOS DE TANQUETAS (1 GIRATORIA + 2 FIJAS)

Los conjuntos se componen de 1 tanqueta giratoria con timón y 2 tanquetas fijas. Las tanquetas fijas disponen de agujeros pasantes para permitir la alineación mediante una barra.

Código: 76-074

Altura carga: 105 mm.

Peso: 21,0 Kg.

Carga: 6.000 Kg.

antes ~~267'43~~

242'68
euros

+IVA 293'64



Código: 76-078

Altura carga: 115 mm.

Peso: 79,0 Kg.

Carga: 12.000 Kg.

antes ~~277'32~~

550'39
euros

+IVA 665'97



TANQUETAS CON ROTANTES

Código: 76-040

4 rotantes giratorios
Ø Rotantes: 75x46 mm.

Peso: 14,0 Kg.

Carga: 1.000 Kg.

antes ~~278'65~~

184'01
euros

+IVA 222'65



Código: 76-044

2 rotantes giratorios +
2 rotantes fijos
Ø Rotantes: 75x46 /
100x35 mm.

Peso: 13,0 Kg.

Carga: 1.000 Kg.

antes ~~187'23~~

130'29
euros

+IVA 157'65



TANQUETAS TRI-GIRATORIAS

Código: 76-046

3 rotantes giratorios
Ø Rotantes: 80x70 mm.

Peso: 21,0 Kg.

Carga: 2.000 Kg.

antes ~~207'23~~

176'51
euros

+IVA 213'58



Código: 76-048

5 rotantes giratorios
Ø Rotantes: 80x70 mm.

Peso: 35,0 Kg.

Carga: 4.000 Kg.

antes ~~200'10~~


244'73
euros

+IVA 296'12



CONJUNTO TANQUETAS PRO CPT-PRO

DESDE **1.342'26** euros



Código	Composición	Carga (Tn)	Altura Carga (mm)	Nº Rodillos	ANTES (€)	OFERTA (€)	+IVA (€)
76-100/18	1 TP9G + 1 TP9F	18	110	24	2.032,57	1.342,26	1.624,13
76-100/24	1 TP12G + 1 TP12F	24	110	32	2.521,00	1.665,34	2.015,06
76-100/40	1 TP20G + 1 TP20F	40	180	32	4.067,63	2.686,17	3.250,27

KIT TANQUETAS KT



DESDE **472'08** euros

Código	Composición	Carga (Tn)	ANTES (€)	OFERTA (€)	+IVA (€)
76-182	2 giratorias + 2 fijas	20	752,49	472,08	571,22
76-184	2 giratorias + 2 fijas	30	810,77	508,64	615,45
76-186	2 giratorias + 2 fijas	60	975,74	612,12	740,67

POLIPASTO MANUAL A PALANCA

Ganchos en acero forjado de alta resistencia con pestillo de seguridad y giratorios 360°, preparados para abrirse sin rotura en caso de sobrecarga. Cadena de carga grado 80 recubierta de pintura epóxica para mejor protección contra la corrosión. Dispositivo de punto neutro para fijar rápidamente la carga.

DESDE **65'32** euros

Código	Elevación* (m)	Peso (Kg)	Carga (Kg)	ANTES (€)	OFERTA (€)	+IVA (€)
78-104	1,0	1,8	250	106,36	65,32	79,04
78-108	1,0	4,0	500	125,00	76,77	92,89
78-112	1,5	7,0	750	167,95	102,59	124,13
78-114	1,5	11,0	1.500	211,36	129,81	157,07
78-116	1,5	21,0	3.000	338,62	207,96	251,63
78-118	1,5	31,0	6.000	510,21	313,35	379,15

* OPCIONAL: Metros adicionales de cadena. Consultar



POLIPASTO MANUAL A CADENA

Cárter en chapa de acero recubierto de pintura al horno. Ganchos construidos en aleación de acero dúctil, con un tratamiento especial, garantizando que el gancho no se rompa sino que se vaya deformando gradualmente bajo una sobrecarga. Cadena de carga grado 80 recubierta de pintura epóxica para mejor protección contra la corrosión.

**FRENO DE SEGURIDAD
PROTECCIÓN SOBRECARGA**

DESDE **90'02** euros

Código	Elevación* (m)	Peso (Kg)	Carga (Kg)	ANTES (€)	OFERTA (€)	+IVA (€)
78-130	3,0	10,0	500	146,58	90,02	108,92
78-132	3,0	12,0	1.000	174,99	107,47	130,04
78-134	3,0	19,0	1.500	230,71	141,69	171,44
78-136	3,0	22,0	2.000	238,63	146,55	177,33
78-138	3,0	32,0	3.000	304,27	186,87	226,11

* OPCIONAL: Metros adicionales de cadena. Consultar



POLIPASTO MANUAL A CADENA - PMCA ATEX

Polipasto manual ATEX, adecuado para atmósferas explosivas, entornos polvorientos. Equipados con revestimiento antichispa, el dispositivo de freno está completamente protegido para evitar la entrada de materiales extraños. Cadena de elevación de acero inoxidable

NOVEDAD
NOVIDADE - NOUVEAU



ATEX

ALTO II 2 GD IIC T4 X (Zona 1/21 y 2/22)

DESDE **358'55** euros

Código	Elevación* (m)	Peso (Kg)	Carga (Kg)	ANTES (€)	OFERTA (€)	+IVA (€)
78-141/030	2,5	10,10	1.000	542,94	358,55	433,85
78-141/032	2,5	22,22	2.000	720,06	476,04	576,01
78-141/034	3,0	32,32	3.000	1.044,12	689,51	834,31

NOVEDAD
NOVIDADE - NOUVEAU

DESDE **299'94** euros



CARRO MANUAL - CMA ATEX

Carro manual ATEX, adecuado para atmósferas explosivas, entornos polvorientos.



ATEX

ALTO II 2 GD IIC T4 X (Zona 1/21 y 2/22)

Código	Peso (Kg)	Ancho (mm)	Carga (Kg)	ANTES (€)	OFERTA (€)	+IVA (€)
78-180/2	10,61	64-203	1.000	454,19	299,94	362,93
78-180/4	19,19	88-203	2.000	645,96	426,58	516,16
78-180/6	29,29	100-203	3.000	1.014,36	669,86	810,53



POLIPASTO ELÉCTRICO A CADENA

Polipastos clasificados según FEM/DIN 15020 de categoría M4 y M5 para uso profesional. Fabricados con la más alta tecnología, cadena de carga carbonizada para ofrecer mayor capacidad y resistencia a abrasiones. Protección clase IP55.

DESDE **1.126'94** euros

Código	Elevación (m)	Peso (Kg)	Carga (Kg)	ANTES (€)	OFERTA (€)	+IVA (€)
78-141/10	3,0	62,0	250	1.796,32	1.126,94	1.363,60
78-141/12	6,0	65,0	250	1.949,56	1.223,07	1.479,91
78-141/13	12,0	67,0	250	2.256,65	1.415,73	1.713,03
78-141/14	3,0	63,0	500	1.909,94	1.198,22	1.449,85
78-141/16	6,0	66,0	500	2.065,73	1.295,95	1.568,10
78-141/17	12,0	68,0	500	2.372,30	1.488,28	1.800,82
78-141/18	3,0	55,0	1.000	1.989,00	1.247,82	1.509,86
78-141/20	6,0	60,0	1.000	2.193,00	1.375,80	1.664,72
78-141/21	12,0	65,0	1.000	2.292,75	1.438,38	1.740,44
78-141/22	3,0	65,0	2.000	2.364,43	1.483,35	1.794,85
78-141/24	6,0	75,0	2.000	2.730,09	1.718,27	2.079,11
78-141/25	12,0	80,0	2.000	2.971,49	1.864,19	2.255,67
78-141/28	3,0	124,0	5.000	4.402,83	2.762,15	3.342,20
78-141/30	6,0	138,0	5.000	4.724,02	2.963,65	3.586,02
78-141/31	12,0	151,0	5.000	5.194,64	3.258,90	3.943,27



POLIPASTO ELÉCTRICO A CADENA + CARRO TRASLACIÓN ELÉCTRICO

DESDE **1.761'45** euros

Código	Elevación (m)	Peso (Kg)	Carga (Kg)	ANTES (€)	OFERTA (€)	+IVA (€)
78-141/40	3,0	74,0	250	2.807,73	1.761,45	2.131,35
78-141/42	6,0	77,0	250	2.969,90	1.863,19	2.254,46
78-141/43	12,0	79,0	250	3.288,29	2.062,94	2.496,16
78-141/44	3,0	75,0	500	2.973,21	1.865,27	2.256,98
78-141/46	6,0	78,0	500	3.133,10	1.965,63	2.378,41
78-141/47	12,0	80,0	500	3.453,11	2.166,34	2.621,27
78-141/48	3,0	78,0	1.000	3.235,53	2.029,84	2.456,11
78-141/50	6,0	83,0	1.000	3.430,31	2.152,03	2.603,96
78-141/51	12,0	88,0	1.000	3.809,05	2.389,64	2.891,46
78-141/52	3,0	92,0	2.000	3.607,57	2.263,24	2.738,52
78-141/54	6,0	100,0	2.000	4.004,73	2.512,40	3.040,00
78-141/55	12,0	108,0	2.000	4.707,21	2.953,11	3.573,26
78-141/58	3,0	201,0	5.000	6.067,00	3.806,18	4.605,48
78-141/60	6,0	214,0	5.000	6.589,83	4.134,19	5.002,37
78-141/61	12,0	227,0	5.000	7.643,30	4.795,14	5.802,12

CARRO MANUAL

Carro de empuje para el posicionamiento y desplazamiento fácil y exacto de los polipastos. Ruedas en acero forjado con rodamientos a bolas. Ajustables a diferentes anchuras y perfiles de viga. Probados con 150% de la carga nominal.



DESDE **52'13** euros

Código	Peso (Kg)	Ancho Viga (mm)	Carga (Kg)	ANTES (€)	OFERTA (€)	+IVA (€)
78-150	7,0	64-140	500	83,98	52,13	63,08
78-152	12,0	64-140	1.000	112,57	69,88	84,55
78-154	22,0	76-165	2.000	183,91	114,16	138,13
78-156	30,0	76-203	3.000	284,22	176,43	213,48
78-158	55,0	88-203	5.000	481,26	249,08	301,39

CARRO MANUAL A CADENA

Carro de empuje para el posicionamiento y desplazamiento fácil y exacto de los polipastos, accionado por cadena. Ruedas en acero forjado con rodamientos a bolas. Ajustables a diferentes anchuras y perfiles de viga. Probados con 150% de la carga nominal.



DESDE **84'82** euros

Código	Peso (Kg)	Ancho Viga (mm)	Carga (Kg)	ANTES (€)	OFERTA (€)	+IVA (€)
78-170	14,0	64-140	500	136,64	84,82	102,63
78-172	19,0	64-140	1.000	169,41	105,16	127,24
78-174	29,0	76-165	2.000	243,01	150,85	182,53
78-176	40,0	76-203	3.000	358,89	222,78	269,56
78-178	65,0	88-203	5.000	496,88	307,89	372,55

PINZA DE ANCLAJE

Pinza para vigas T o I. Ideal para polipastos y otros tipos de cargas. El simple mecanismo de fijación permite ajustar y montar/desmontar fácilmente la pinza.



DESDE **39'50** euros

Código	Peso (Kg)	Ancho Viga (mm)	Carga (Kg)	ANTES (€)	OFERTA (€)	+IVA (€)
78-204	3,9	75-220	1.000	63,63	39,50	47,80
78-206	4,7	75-220	2.000	78,56	43,80	53,00
78-208	9,2	80-320	3.000	107,01	66,43	80,38
78-210	11,0	80-320	5.000	124,84	77,50	93,78



GARRA DE ELEVACIÓN HORIZONTAL GEV/H

Elevación, volteo y transporte de planchas de acero, vigas, tubos, etc. El mismo peso de la carga asegura la fijación, Mordazas en acero templado, con resortes para impedir que la carga se suelte aún cuando no existensión o la carga está apoyada en el suelo. Probadas al doble de su capacidad nominal. ideal para el agarre en horizontal de chapas de acero.

DESDE **40'13** euros

Código	Peso (Kg)	Apertura (mm)	Carga (Kg)	ANTES (€)	OFERTA (€)	+IVA (€)
78-212	3,5	min0/máx30	1.000	67,52	40,13	48,56
78-214	5,0	min0/máx40	2.000	115,34	68,55	82,95
78-216	6,0	min0/máx40	3.000	133,63	79,42	96,10
78-218	6,5	min0/máx50	5.000	227,17	135,02	163,37



GARRA DE ELEVACIÓN VERTICAL ARTICULADA GEV/A

Elevación, volteo y transporte de planchas de acero, vigas, tubos, etc. El mismo peso de la carga asegura la fijación, Mordazas en acero templado, con resortes para impedir que la carga se suelte aún cuando no existensión o la carga está apoyada en el suelo. Probadas al doble de su capacidad nominal. Incorpora una anilla articulada y un mecanismo de seguridad accionado por la palanca lateral.

DESDE **75'04** euros

Código	Peso (Kg)	Apertura (mm)	Carga (Kg)	ANTES (€)	OFERTA (€)	+IVA (€)
78-220	4,5	min0/máx20	1.000	126,25	75,04	90,80
78-222	7,5	min0/máx25	2.000	175,05	104,04	125,89
78-224	14,8	min0/máx30	3.000	242,95	144,39	174,71
78-226	23,0	min0/máx50	5.000	347,98	206,82	250,25



GARRA DE ELEVACIÓN VERTICAL GEV

Elevación y transporte vertical de planchas de acero, vigas, tubos, etc. El mismo peso de la carga asegura la fijación. Mordazas en acero templado, con muelle para impedir que la carga se suelte aún cuando no exista tensión o la carga esté apoyada en el suelo. Probadas al doble de su capacidad. Diseño simple y compacto.

DESDE **81'96** euros

Código	Peso (Kg)	Apertura (mm)	Carga (Kg)	ANTES (€)	OFERTA (€)	+IVA (€)
78-232	3,6	min0/máx22	1.000	146,02	81,96	99,17
78-234	6,0	min0/máx30	2.000	199,12	111,77	135,24
78-236	9,2	min0/máx35	3.000	292,17	164,00	198,44
78-238	16,5	min0/máx45	5.000	425,77	238,99	289,18

GANCHO PESADOR

Especialmente diseñados para trabajar con polipasto o máquinas de elevación de cargas con gancho. Cuerpo compacto de aleación de aluminio reforzado. Pantalla de LED's super-brillantes, legibles hasta alrededor de 25m. Cumple con normas estándar de verificación y regulación de básculas. Incluye mando a distancia con función de calibrado, medición de la tensión de la batería, tara automática, memoria de la carga y suma automática de hasta 200 cargas. Protección de sobrecarga del 110%. Incluye baterías recargables y cargador externo.



DESDE **442'53** euros

Código	Precisión (Kg)	Alto (mm)	Largo (mm)	Ancho (mm)	Carga mínima (Kg)	Carga máxima (Kg)	ANTES (€)	OFERTA (€)	+IVA (€)
78-240	0,2	450	230	340	4	500	670,11	442,53	535,46
78-241	0,5	450	230	340	10	1.000	803,88	583,69	706,26
78-242	1,0	540	230	340	20	2.000	935,10	617,52	747,20
78-243	1,0	540	230	340	20	3.000	985,40	650,74	787,40
78-244	2,0	690	230	340	40	5.000	1.070,74	707,09	855,58
78-245	5,0	690	230	340	100	10.000	1.435,42	947,92	1.146,98

MAGNETO ELEVACIÓN PERMANENTE

Elevación y transporte de materiales ferromagnéticos planos y/o redondos. Pueden usarse como ganchos en elevación y desplazamiento en almacenes de hierro, acerías, plantas de mecanizado, etc. Factor de seguridad 3,5. Construcción robusta y compacta. Magneto de alta calidad de Neodymium (NdFeB). El perfil en "V" posibilita la elevación de piezas cilíndricas. Capacidad dependiendo del tipo de material, grosor, etc...



DESDE **132'86** euros

Código	Test de Carga (Kg)	Dimensiones (mm)	Peso (Kg)	Carga mínima (Kg)	Carga redonda (Kg)	Carga plana (Kg)	ANTES (€)	OFERTA (€)	+IVA (€)
78-247	350	92x62	2,6	3	30	100	211,77	132,86	160,76
78-248	1.050	162x92	9,6	10	100	300	412,39	258,72	313,05
78-249	2.100	232x122	23,0	24	200	600	757,92	475,49	575,34
78-250	3.500	258x176	54,0	50	300	1.000	1.259,40	790,15	956,08
78-251	7.000	378x234	120,0	125	600	2.000	2.557,96	1.604,76	1.941,76

TENSOR DE CABLE

Aparato para tirar, elevar, tensar o asegurar cargas. La construcción, obras públicas, sector naval, etc. Carcasa de aluminio que le confiere ligereza y robustez. Sistema de mordazas en línea para la distribución uniforme de la fuerza sobre el cable. Provisto de palanca para desenganchar las mordazas, permitiendo una fácil y suave instalación del cable. Palancas independientes de avance y retroceso. No apto para elevación o traslación de personas (ej.: andamios, etc...).



**USADO EN
MÚLTIPLES
APLICACIONES**

DESDE **136'44**
EUROS

**INCLUYE CABLE 20m
CON GANCHO DE SEGURIDAD**

Código	Dimensiones (mm)	∅ Cable (mm)	Peso (Kg)	Carga Elevación (Kg)	Carga Tracción (Kg)	ANTES (€)	OFERTA (€)	+IVA (€)
78-410	428x65x260	8,3	15,0	800	1.200	229,56	136,44	165,09
78-414	545x97x260	11,0	26,5	1.600	2.400	329,37	195,76	236,87
78-418	660x116x350	16,0	49,0	3.200	4.000	558,92	332,19	401,95

POLIPASTO ELÉCTRICO A CABLE

Versátil y ligero, Motor con electrofreno e interruptor magnético, Acoplable a andamios, Incluye gancho y polea de reenvío duplicadora de carga, Cable de 16 metros. Aplicaciones: Bricolaje, Reformas, etc...



DESDE **97'19**
EUROS

Código	Elevación (m)	∅ Cable (mm)	Peso (Kg)	Carga (Kg)	ANTES (€)	OFERTA (€)	+IVA (€)
78-452	16/8	3,0	12,0	125/250	103,96	97,19	117,60
78-456	16/8	4,0	16,0	200/400	248,89	144,64	175,01
78-460	16/8	4,5	18,0	300/600	281,35	148,64	179,85
78-464	16/8	5,0	20,0	400/800	322,47	176,75	213,87
78-468	16/8	6,0	33,0	500/1.000	505,35	300,35	363,42

POLIPASTO ELÉCTRICO A CABLE INDUSTRIAL

Motor categoría M1 a 230V / 50hz.
 Intensidad: 4,3 A (78-492) y 5,6 A (78-496).
 Nivel de protección eléctrica IP54.
 Nivel de presión de sonido (LWA) de 71 dB(A)
 Intensidad de trabajo S3 20%-10min.

Particularidades

Sistema de guiado de cable.
 Botonera de 1,5 mts.
 Polea de reenvío para una doble capacidad de carga.
 Polipasto de construcción robusta.



Enganche de seguridad



Final de carrera mecánico



Guiado de cable



Polea de reenvío

DESDE **375'94** €uros

Código	Potencia (W)	Cable (m)	Carga (Kg)	ANTES (€)	OFERTA (€)	+IVA (€)
78-492	1.000	38	250/500	711,60	375,94	454,89
78-496	1.300	32	400/800	764,00	403,62	488,38

CABESTRANTE TRACCIÓN

Para elevar y tirar de cargas. Incorpora gatillo de seguridad. Modelo 900 y 1200 con palanca de freno manual y doble engranaje. Piñones endurecidos. Zincado. Se suministran sin cable.

DESDE **32'20** euros




Código	Número Velocidades	Ø Cable (mm)	Dimensiones (mm)	Peso (Kg)	Carga (Kg)	ANTES (€)	OFERTA (€)	+IVA (€)
78-402/2	1	4	232x165x138	2,6	400	39,81	32,20	38,96
78-402/4	1	5	232x184x156	2,8	600	43,83	36,18	43,78
78-402/6	2	6,5	310x243x178	6,2	900	79,47	65,60	79,38
78-402/8	2	6,5	310x259x190	6,5	1.200	83,48	68,91	83,38

CABESTRANTE TRACCIÓN CON FRENO AUTOMÁTICO

Para elevar y tirar de cargas. Cabestrante mecánico con freno automático de presión de la carga. El freno mantiene la carga de manera segura en la posición deseada. Los engranajes y el freno están protegidos por carcasa cerrada por motivos de seguridad. Palanca extraíble. Carcasa galvanizada. Se suministran sin cable.

DESDE **48'23** euros



Código	Fuerza Manivela	Ø Cable (mm)	Dimensiones (mm)	Peso (Kg)	Carga (Kg)	ANTES (€)	OFERTA (€)	+IVA (€)
78-406/2	15,0	5	272x184x156	3,8	600	58,43	48,23	58,36
78-406/4	22,0	6,5	283x256x203	7,7	850	98,14	81,01	98,02
78-406/6	19,0	6,5	305x293x216	10,1	1.200	120,72	99,65	120,58

CABLE PARA CABESTRANTES Con gancho de seguridad

10 m

DESDE **11'50** euros


Código	Largo	Ø Cable (mm)	ANTES (€)	OFERTA (€)	+IVA (€)
78-408/2	10	4	13,93	11,50	13,92
78-408/4	10	5	17,39	14,35	17,36
78-408/6	10	6,5	23,86	19,04	23,04

20 m

DESDE **19'32** euros

Código	Largo	Ø Cable (mm)	ANTES (€)	OFERTA (€)	+IVA (€)
78-409/2	20	4	23,48	19,32	23,38
78-409/4	20	5	31,18	25,67	31,06
78-409/6	20	6,5	42,35	34,96	42,30





TENSORES ELÁSTICOS

Código: 78-378/20

Compuesto de:

2 x Color Naranja
 ø: 8mm
 Largo: 600mm
 Carga: 40 Kg.

2 x Color Verde
 ø: 8mm
 Largo: 800mm
 Carga: 40 Kg.

2 x Color Rojo
 ø: 8mm
 Largo: 1.000mm
 Carga: 40 Kg.

antes ~~17'48~~

10'31
euros

+IVA 12'48

CINTA DE AMARRE



DESDE **3'31**
euros

Código	Unidades	Color	Ancho (mm)	Largo (m)	Carga (Kg)	ANTES (€)	OFERTA (€)	+IVA (€)
78-380/10	2		25	3,6	220	5,62	3,31	4,01
78-380/14	2		25	6,0	220	11,67	6,88	8,32
78-380/16	1		35	4,0	800	7,98	4,71	5,70



CINTA DE AMARRE

DESDE **8'74**
euros

Código	Unidades	Color	Ancho (mm)	Largo (m)	Carga (Kg)	ANTES (€)	OFERTA (€)	+IVA (€)
78-380/20	2		25	1,8	180	14,93	8,74	10,58
78-380/22	4		25	1,8	180	26,71	15,75	19,06





TRINCAJE

DESDE **8'41** euros

Código	Unidades	Color	Ancho (mm)	Largo (m)	Carga (Kg)	ANTES (€)	OFERTA (€)	+IVA (€)
78-380/30	1	■	25	3,6	225	14,26	8,41	10,18
78-380/32	2	■	25	3,6	225	16,48	9,72	11,76
78-380/34	4	■	25	3,6	225	30,46	17,96	21,73

COMBO

Código: 78-380/50
Compuesto de:

2 x AM 25x1,8
Color Azul
Ancho: 25mm
Largo: 1,8m
Carga: 180 Kg.

2 x TR 25x3,6
Color Rojo
Ancho: 25mm
Largo: 3,6m
Carga: 225 Kg.

antes ~~20'00~~
16'69 euros
+IVA **20'19**



TRINCAJE AUTOMÁTICO





DESDE **13'20** euros



Código	Unidades	Color	Ancho (mm)	Largo (m)	Carga (Kg)	ANTES (€)	OFERTA (€)	+IVA (€)
78-380/60	1	■	25	1,8	225	22,38	13,20	15,97
78-380/62	2	■	25	1,8	225	45,39	26,76	32,38
78-380/66	1	■	25	3,0	225	23,75	14,00	16,94

TRINCAJE SIN FIN

DESDE **2'34**
euros

Código	Unidades	Color	Ancho (mm)	Largo (m)	Carga (Kg)	ANTES (€)	OFERTA (€)	+IVA (€)
78-381/90	1		25	5,0	1.000	4,17	2,34	2,83
78-381/92	1		35	5,0	2.000	8,46	4,74	5,74
78-381/94	1		35	8,0	2.000	18,89	6,10	7,38
78-381/96	1		50	8,0	5.000	23,95	13,08	15,83

SISTEMA DE TRINCAJE 2 PIEZAS



Código: 78-382/06

Largo: 5 m

Ancho: 25 mm

Gancho Cerrado

Carga máxima trabajo:


500 Kg.

antes ~~7'01~~

3'93
euros

+IVA 4'76

SISTEMA DE TRINCAJE 2 PIEZAS



Código: 78-382/08

Largo: 8,5+0,5 m

Ancho: 50 mm

Gancho Cerrado

Carga máxima trabajo:

4.000 Kg.

antes ~~25'10~~

13'12
euros

+IVA 15'88

Código: 78-382/09

Largo: 8,5+0,5 m

Ancho: 50 mm

Gancho Abierto

Carga máxima trabajo:

4.000 Kg.

antes ~~25'10~~

13'12
euros

+IVA 15'88



SISTEMA DE TRINCAJE 2 PIEZAS ERGONÓMICO (Funcionamiento inverso, normativa alemana)

Código: **78-382/095**

Largo: 8,5+0,5 m

Ancho: 50 mm


Carga máxima trabajo:

5.000 Kg.

antes ~~30'46~~
20'22
euros
+IVA 24'47



SISTEMA DE TRINCAJE



DESDE **6'11**
euros

Código	Gancho	Color	Ancho (mm)	Largo (m)	Carga (Kg)	ANTES (€)	OFERTA (€)	+IVA (€)
78-382/10	Cerrado		35	6	1.000	11,20	6,21	7,51
78-382/13	Cerrado		35	8	1.000	12,69	7,03	8,51
78-382/16	Cerrado		35	10	1.000	14,22	7,88	9,53
78-382/20	Abierto		35	6	1.000	11,02	6,11	7,39
78-382/23	Abierto		35	8	1.000	12,52	6,94	8,40
78-382/26	Abierto		35	10	1.000	14,05	7,79	9,43
78-382/40	Cerrado		50	6	2.000	20,99	11,63	14,07
78-382/43	Cerrado		50	8	2.000	23,70	13,18	15,95
78-382/46	Cerrado		50	10	2.000	26,60	14,74	17,84
78-382/50	Abierto		50	6	2.000	20,41	11,31	13,69
78-382/53	Abierto		50	8	2.000	23,41	12,97	15,69
78-382/56	Abierto		50	10	2.000	26,26	14,55	17,61
78-382/80	Cerrado		50	6	2.500	23,41	12,97	15,69
78-382/83	Cerrado		50	8	2.500	26,90	14,91	18,04
78-382/86	Cerrado		50	10	2.500	30,34	16,82	20,35
78-382/90	Abierto		50	6	2.500	22,03	12,65	15,31
78-382/93	Abierto		50	8	2.500	26,32	14,59	17,65
78-382/96	Abierto		50	10	2.500	29,77	16,50	19,97



ESLINGA PLANA

100% poliéster de Alta Densidad (PES). Cumplen con la directiva de maquinaria 89/392/CE y DIN61360. Código de colores según DIN- EN1492-1. Baja elongación. Cada 30 mm. de ancho equivale a 1 tonelada de capacidad Resistentes a los rayos UV. Fabricación resistente a la humedad, que previene daños de congelación (hasta -40°C).

DESDE **1'78**
euros

Código	Color	Ancho (mm)	Largo (m)	Carga (Kg)	ANTES (€)	OFERTA (€)	+IVA (€)
78-384/010		30	1	1.000	3,35	1,78	2,15
78-384/012		30	2	1.000	5,72	3,13	3,79
78-384/014		30	3	1.000	8,37	4,60	5,57
78-384/016		30	4	1.000	10,75	5,90	7,14
78-384/018		30	5	1.000	13,14	7,28	8,81
78-384/020		30	6	1.000	15,62	8,67	10,49
78-384/022		60	1	2.000	6,42	3,45	4,17
78-384/024		60	2	2.000	11,86	6,13	7,42
78-384/026		60	3	2.000	16,54	8,83	10,68
78-384/028		60	4	2.000	21,23	11,43	13,83
78-384/030		60	5	2.000	26,36	14,18	17,16
78-384/032		60	6	2.000	31,34	16,87	20,41
78-384/034		90	1	3.000	9,98	5,45	6,59
78-384/036		90	2	3.000	17,26	9,28	11,23
78-384/038		90	3	3.000	25,04	13,35	16,15
78-384/040		90	4	3.000	32,35	17,40	21,05
78-384/042		90	5	3.000	39,89	21,48	25,99
78-384/044		90	6	3.000	47,45	25,53	30,89
78-384/048		120	1	4.000	23,37	12,67	15,33
78-384/050		120	2	4.000	33,38	17,70	21,42
78-384/052		120	3	4.000	43,56	23,22	28,10
78-384/054		120	4	4.000	53,89	28,70	34,73
78-384/056		120	5	4.000	64,02	34,83	42,14
78-384/060		150	2	5.000	31,48	16,95	20,51
78-384/062		150	3	5.000	45,31	24,38	29,50
78-384/064		150	4	5.000	59,13	31,83	38,51
78-384/066		150	5	5.000	70,89	39,27	47,52
78-384/068		150	6	5.000	84,28	46,72	56,53
78-384/124		180	5	6.000	104,87	59,67	72,20
78-384/130		180	6	6.000	125,00	71,12	86,06
78-384/136		180	8	6.000	160,93	91,57	110,80
78-384/142		180	10	6.000	210,13	119,56	144,67
78-384/206		240	6	8.000	215,00	122,33	148,02
78-384/208		240	8	8.000	287,00	163,30	197,59
78-384/210		240	10	8.000	313,00	178,09	215,49
78-384/236		300	6	10.000	220,00	125,68	152,07
78-384/238		300	8	10.000	287,23	163,43	197,75
78-384/250		300	10	10.000	474,55	281,39	340,48

CADENA ZINCADA DIN 5685/A (EN BOBINAS)

DESDE **52'56** euros

Código	Ø	Metros (mm)	ANTES (€)	OFERTA (€)	+IVA (€)	PRECIO METRO (SIN IVA) (€)
78-253	2	270	179,21	90,57	109,59	0,34
78-256	2,5	172	153,91	77,78	94,11	0,45
78-259	3	130	132,57	67,00	81,07	0,52
78-262	4	72	119,12	60,20	72,84	0,84
78-265	5	43	112,55	56,88	68,82	1,32
78-268	6	34	126,10	63,77	77,16	1,88
78-271	7	22	110,73	55,96	67,71	2,54
78-274	8	16	103,99	52,56	63,60	3,29
78-277	9	13	106,62	53,88	65,19	4,14
78-280	10	12	121,60	61,50	74,42	5,13
78-281	12	8	110,24	59,76	72,31	7,47



CADENA DIN 5685/A INOX AISI 316 (EN BOBINAS)

DESDE **302'55** euros

Código	Ø	Metros (mm)	ANTES (€)	OFERTA (€)	+IVA (€)	PRECIO METRO (SIN IVA) (€)
78-282	3	130	677,95	342,58	414,52	2,64
78-283	4	72	635,96	321,36	388,85	4,46
78-284	5	43	625,50	316,16	382,55	7,35
78-285	6	37	764,04	386,54	467,71	10,45
78-286	7	22	622,07	314,39	380,41	14,29
78-287	8	16	590,64	302,55	366,09	18,91
78-288	10	12	720,71	364,24	440,73	30,35

CABLE 6X7+1 DIN 3055 GALVANIZADO

En bobinas, perfectamente retráctiladas y etiquetadas



DESDE **1'68** euros

Código	Ø	Rollo (m)	Carga Rotura (Kg)	ANTES (€)	OFERTA (€)	+IVA (€)
79-110	2	15	235	3,32	1,68	2,03
79-112	2	25	235	5,54	2,80	3,39
79-114	2	50	235	11,11	5,61	6,79
79-116	2	100	235	21,65	10,94	13,24
79-120	3	15	529	5,63	2,93	3,55
79-122	3	25	529	7,28	4,83	5,84
79-124	3	50	529	14,12	9,42	11,40
79-126	3	100	529	26,74	19,11	23,12
79-130	4	15	941	8,78	4,57	5,53
79-132	4	25	941	14,76	7,68	9,29
79-134	4	50	941	29,04	15,10	18,27
79-136	4	100	941	56,71	29,50	35,70
79-140	5	15	1.470	13,89	6,81	8,24
79-142	5	25	1.470	21,95	11,42	13,82
79-144	5	50	1.470	44,15	22,96	27,78
79-146	5	100	1.470	84,44	43,92	53,14
79-150	6	15	2.110	18,75	9,75	11,80
79-152	6	25	2.110	30,94	16,09	19,47
79-154	6	50	2.110	61,13	31,79	38,47
79-156	6	100	2.110	123,41	64,19	77,67

CABLE 7X7+0 AISI-316 INOX

En bobinas, perfectamente retráctiladas y etiquetadas



DESDE **5'00** euros

Código	Ø	Rollo (m)	Carga Rotura (Kg)	ANTES (€)	OFERTA (€)	+IVA (€)
79-610	2	15	225	9,98	5,00	6,05
79-612	2	25	225	15,47	7,82	9,46
79-614	2	50	225	30,98	14,61	17,68
79-616	2	100	225	56,17	28,39	34,35
79-618	3	15	505	16,29	8,23	9,96
79-620	3	25	505	26,16	13,22	16,00
79-622	3	50	505	50,38	25,46	30,81
79-624	3	100	505	98,88	49,97	60,46
79-626	4	15	904	29,44	14,88	18,00
79-628	4	25	904	44,64	22,56	27,30
79-630	4	50	904	86,82	43,88	53,09
79-632	4	100	904	175,29	88,59	107,19
79-634	5	15	1.410	41,68	21,06	25,48
79-636	5	25	1.410	68,18	34,42	41,65
79-638	5	50	1.410	136,19	68,83	83,28
79-640	5	100	1.410	267,48	135,18	163,57
79-642	6	15	2.030	58,44	29,54	35,74
79-644	6	25	2.030	96,44	48,74	58,98
79-646	6	50	2.030	194,54	98,32	118,97
79-648	6	100	2.030	389,07	193,60	234,26



Código: 78-390/2
 Ref: ARN-SR200
 1 punto de anclaje (dorsal).
 3 puntos de ajuste (muslos y pectoral)

antes ~~49'67~~
25'40 euros
 +IVA 30'73



Código: 78-390/4
 Ref: ARN-ST400
 2 puntos de anclaje (dorsal y frontal).
 5 puntos de ajuste (muslos y pectoral)

antes ~~57'81~~
34'15 euros
 +IVA 41'32

ARNESES



Código: 78-390/6
 Ref: ARN-PRO200
 2 puntos de anclaje (dorsal y frontal).
 6 puntos de ajuste (muslos, pectorales y cintura)

antes ~~74'77~~
44'09 euros
 +IVA 53'35



Código: 78-390/8
 Ref: ARN-PRO400
 3 puntos de anclaje (dorsal y 2 frontales) + cinturón de posicionamiento
 6 puntos de ajuste

antes ~~128'41~~
71'00 euros
 +IVA 85'91



**30 MICRAS
(GALGA 120)**

CINTA BALIZA (70mm x 200m.)

Código: **78-810**
Blanco/Rojo



Código: **78-814**
Amarillo/Negro



antes ~~7'07~~

3'63
euros

+IVA 4'39

CINTA BALIZA ADHESIVA (50mm x 33m.)

Código: **78-820**
Blanco/Rojo



Código: **78-822**
Amarillo/Negro



antes ~~3'50~~

3'33
euros

+IVA 4'03

SEÑAL SUELO MOJADO



Código: **78-826**
Ancho: 63 mm.
Altura: 300 mm.

antes ~~14'10~~

7'15
euros

+IVA 8'65

CADENA PLÁSTICO Ø6x25 mm

Código: **78-830**
Blanco/Rojo



Código: **78-832**
Amarillo/Negro



antes ~~40'21~~

19'85
euros

+IVA 24'02

POSTE CADENA PLÁSTICO (Kit 2 unidades)

Código: **78-842**
Blanco/Rojo



Código: **78-844**
Amarillo/Negro



antes ~~20'70~~

18'59
euros

+IVA 22'49



GANCHO CADENA PLÁSTICO

Código: **78-836**
Plástico Rojo
(10 units.)

Código: **78-838**
Plástico Negro
(10 units.)



antes ~~4'00~~

2'50
euros

+IVA 3'03

POSTE DELIMITADOR

Poste para delimitar espacios con cinta extensible y fabricado en acero inoxidable. La cinta extensible de 3 metros retráctil, y se extiende hasta llegar al terminal de otro poste.

Los postes incorporan 4 vías de adaptación y cierre de seguridad, por lo que amplían sus posibilidades de ser aplicadas.

Son fáciles de montar y desmontar (para almacenamiento o transporte).

INOX

**Perfecto para la gestión de colas
o la separación de espacios**



NOVEDAD
NOVIDADE - NOUVEAU



Código: 78-845

Material: INOX (AISI-201)

Acabado: Cromado

Diámetro del poste: 63 mm

Altura del poste: 910 mm

Diámetro base: 320 mm

Ancho de la cinta: 50 mm

Largo de la cinta: 3.000 mm

Color de la cinta: Negro

Peso: 8 Kg

antes ~~69'50~~

47'29
euros

+IVA 57'22

Precio por unidad

CONO SEÑALIZACIÓN PVC



Código: 78-846

Altura: 30 cm
Peso: 1,6 Kg.

antes ~~8'85~~

4'52
euros

+IVA 5'47

Código: 78-848

Altura: 45 cm
Peso: 2,1 Kg.

antes ~~10'71~~

5'41
euros

+IVA 6'55

CONO SEÑALIZACIÓN ALTA RESISTENCIA

Código: 78-860

Altura: 50 cm
Peso: 1,9 Kg.

antes ~~17'46~~

8'83
euros

+IVA 10'68

Código: 78-862

Altura: 75 cm
Peso: 3,8 Kg.

antes ~~24'86~~

12'57
euros

+IVA 15'21



BALIZA ARTICULADA DE SEÑALIZACIÓN

Código: 78-870

Altura: 800 mm
Ø 100 mm
Base Ø 260 mm

antes ~~27'44~~

18'92
euros

+IVA 22'89



BALIZA FLEXIBLE DE DELIMITACIÓN

Altura: 750 mm
Ø 200 mm

Código: 78-872

Color Verde

Código: 78-874

Color Azul



**INCLUYE
TACO Y
TORNILLO**

antes ~~55'82~~

26'14
euros

+IVA 31'63



VALLA DE SEGURIDAD

**ALTA RESISTENCIA
APILABLES**

Código: 78-878

Largo: 200 cm
Alto: 100 cm
Peso: 15,2 Kg

antes ~~150'20~~

80'46
euros


+IVA 97'36

PASACABLES PEATONALES

DESDE **29'16** euros

Código	Referencia	Capacidad	Ancho (mm)	Alto (mm)	Largo (m)	ANTES (€)	OFERTA (€)	+IVA (€)
78-894/10	PSP-C 70X18X2000	2 cables ø12+2 cables ø6	70	18	2	57,69	29,16	35,28
78-894/14	PSP-F/G 86X18X3000	1 cables ø13+2 cables ø9	86	18	3	115,61	58,43	70,70
78-894/18	PSP-F/N 80X16X3000	1 cables ø14+2 cables ø10	80	16	3	92,58	46,75	56,57
78-894/30	PSP 132X20X1000	3 cables ø13	132	20	1	91,68	46,33	56,06
78-894/34	PSP 210X36X1000	3 cables ø26	210	36	1	118,82	59,65	72,18

PASACABLES PARA VEHICULOS

DESDE **83'83** euros

Código	Referencia	Capacidad	Ancho (mm)	Alto (mm)	Largo (m)	ANTES (€)	OFERTA (€)	+IVA (€)
78-896/10	PSV-B 100X30X450	1 cable ø20	100	30	4,5	215,16	108,74	131,58
78-896/14	PSV-BB 100X30X9000	1 cable ø20	100	30	9,0	410,76	207,59	251,18
78-896/18	PSV-B 172X50X4000	1 cable ø40	172	50	4,0	440,26	222,50	269,23
78-896/22	PSV-B 235X70X1000	1 cable ø60	235	70	1,0	233,41	117,96	142,73
78-898/10	PSV-L 300X48X980	2 cables ø37	300	48	9,8	165,87	83,83	101,43
78-898/14	PSV-L 348X49X980	3 cables ø35	348	49	9,8	194,28	98,19	118,81
78-899/8	PSV 250X50X1000	2 cables ø32	250	50	1,0	198,68	96,37	116,61
78-900	PSV 500X55X900	5 cables ø35	500	55	9,0	198,87	100,51	121,62
78-900/10	PSV 590X80X890	3 cables ø50	590	80	8,9	366,34	185,14	224,02



Código: 78-938
BARRERA PARK
405x755 mm

antes ~~78'96~~
39'92
euros
+IVA 48'30

BARRERA PARKING ABATIBLE

Fabricado en acero zincado con un tubo de ø38 mm. Para cierre con candado (incluye candado)

PARK STOP

Topes en goma reciclada para parking vehículos



Código: 78-906
PARKSTOP-540
540x100x150 mm

Código: 78-908
PARKSTOP-1830
1.830x100x150 mm



antes ~~28'51~~
13'66
euros
+IVA 16'53

antes ~~88'04~~
50'05
euros
+IVA 60'56



PROTECTOR DE IMPACTOS

DESDE **7'12**
euros

Código	Referencia	Color	Largo (mm)	Ancho (mm)	Grueso (mm)	Peso (Kg)	ANTES (€)	OFERTA (€)	+IVA (€)
78-912	PROT-R350X80-B/R		350	80	15	0,07	14,00	7,12	8,62
78-913	PROT-R400X200-B/R		400	200	40	0,15	21,82	11,03	13,35
78-914	PROT-R350X80-A/N		350	80	15	0,07	14,00	7,12	8,62
78-915	PROT-R400X200-A/N		400	200	40	0,15	21,82	11,03	13,35



PROTECCIÓN ESQUINA ADHESIVA

Esquina de Protección de espuma NBR. Flexible, el adhesivo se desenrolla fácilmente para lograr una instalación rápida y fácil.

DESDE **9'33** euros

Código	Referencia	Color	Largo (mm)	Ancho (mm)	Grueso (mm)	Peso (Kg)	ANTES (€)	OFERTA (€)	+IVA (€)
78-934	PRO-V30x0,75-B/R		750	30	8	0,07	18,47	9,33	11,29
78-936	PRO-V30x5,0-B/R		5.000	30	8	0,15	116,60	58,93	71,31
78-934/2	PRO-V30x0,75-A/N		750	30	8	0,07	18,47	9,33	11,29
78-936/2	PRO-V30x5,0-A/N		5.000	30	8	0,15	116,60	58,93	71,31



PROTECCIÓN EN GOMA

Fabricado en goma resistente a fuertes impactos. Diseñado para proteger cantos, esquinas, columnas de edificios para prevenir daños. Para interior y exterior.

DESDE **7'47** euros

Código	Referencia	Color	Tipo	Largo (mm)	Peso (Kg)	ANTES (€)	OFERTA (€)	+IVA (€)
78-937/2	PROT-GOMA-A800		Angular	800	3,0	14,78	7,47	9,04
78-937/4	PROT-GOMA-R800		Redondo	800	3,0	15,08	7,58	9,17



ESPEJO DE EXTERIOR

Espejo convexo, en policarbonato irrompible. Alta resistencia contra los rayos UV. Se entrega con accesorios de montaje. Recomendado para uso exterior, aparcamientos, cruces, etc... Incluye herrajes para su instalación. Flexible. Anti-vandalismo.

DESDE **27'61** euros


Código	Referencia	∅ (mm)	Peso (Kg)	ANTES (€)	OFERTA (€)	+IVA (€)
78-940/2	ESPEJO EXT-450	450	1,6	54,69	27,61	33,41
78-940/4	ESPEJO EXT-600	600	3,0	63,20	31,94	38,65
78-940/6	ESPEJO EXT-800	800	5,0	117,83	59,55	72,06



ESPEJO DE INTERIOR

Con rótula orientable que permite un radio de giro de 105°. Fácil instalación. Espejo de vigilancia en material acrílico. recomendado para uso interior: tiendas, cambios de rasante, control de accesos, etc...


DESDE **38'98** euros

Código	Referencia	∅ (mm)	 (m)	ANTES (€)	OFERTA (€)	+IVA (€)
78-942/2	ESPEJO INT-350	350	8	77,13	38,98	47,17
78-942/4	ESPEJO INT-600	600	12	116,76	59,01	71,40

ESPEJO CÚPULA MULTIUSOS

Espejo cúpula semiesférica para controlar tres direcciones. Fabricado en policarbonato. Facilitan el movimiento de equipos o personas en las zonas de riesgos industriales. Disponible en 3 versiones, 1/4 de cúpula, 1/2 de cúpula y media esfera.

DESDE **37'09** euros

Código	Referencia	∅ (mm)	 (m)	ANTES (€)	OFERTA (€)	+IVA (€)
78-950/2	ESPEJO CUP-90	1/4x600	3	73,38	37,09	44,88
78-950/4	ESPEJO CUP-180	1/2x600	6	79,27	40,06	48,47
78-950/6	ESPEJO CUP-360	600	6	133,90	67,67	81,88




ESPEJO RECTANGULAR TRÁFICO

Espejo de vigilancia, bandas reflectantes rectangulares y convexas en el borde. Se puede utilizar en interiores / exteriores y es ideal para vigilancia en tiendas o salidas ciegas de aparcamiento. Viene con instrucciones de montaje e instalación. Hecho de vidrio con estructura de polipropileno.

DESDE **98'51** euros



Código	Referencia	Alto x Ancho (mm)	 (m)	ANTES (€)	OFERTA (€)	+IVA (€)
78-951	ESPEJO RECTANGULAR 430x640	430x640	3	104,92	98,51	119,20

NOVEDAD
NOVIDADE - NOUVEAU



TERMÓMETRO TERM-DM2001

Código: 78-745

Termómetro por infrarrojos.
Sin contacto.
Pantalla LCD iluminada.
0,5 segundos de respuesta.
Precisión +/- 0,2°C.
32 Memorias
2 pilas AAA (no incluidas).

antes ~~149'85~~
53'20
euros
+IVA 64'37

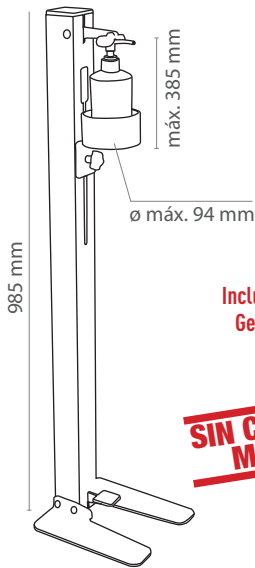


PANTALLA FACIAL PANT-FAC

Código: 78-758

antes ~~19'85~~
3'93
euros
+IVA 4'76

DISPENSADOR GEL HIGIENIZANTE DSP-1000



Código: 78-760

Funcionamiento por pedal.
Soporte regulable.
Adaptable a diferentes
formatos de botes
dispensadores.
Construido en acero.
Pintura Epoxi.

antes ~~275'00~~
126'67
euros
+IVA 153'27

Incluye 1 bote
Gel 500mL.

**SIN CONTACTO
MANUAL**



Funciona por pedal



CARTEL DSP.1000

Código: 78-760/2

Cartel para peana
dispensadora de gel

antes ~~12'00~~
7'93
euros
+IVA 9'60

NOVEDAD
NOVIDADE - NOUVEAU

GEL HIGIENIZANTE HIDRO-ALCOHOLICO 76% CON ALOE VERA Y VITAMINA E

Código: **78-762**
500ml

antes ~~18'50~~
4'87
euros
+IVA 5'89



GEL HIGIENIZANTE ALCOHOL ISOPROPILICO 70%

Código: **78-765**
5000ml

antes ~~88'80~~
36'67
euros
+IVA 44'37



GEL DESINFECTANTE 80% P/P ETANOL

Código: **78-763**
500ml

antes ~~18'20~~
7'80
euros
+IVA 9'44

Código: **78-764**
1000ml

antes ~~32'80~~
14'20
euros
+IVA 17'18



DETERGENTE DESINFECTANTE BIOCIDA AL USO 9%

Código: **78-767**
500ml

antes ~~8'00~~
3'93
euros
+IVA 4'16



Nº de Registro Sanidad AEMPS: 1032-DES

DETERGENTE DESINFECTANTE BIOCIDA AL USO 9%

Código: **78-769**
5.000ml

antes ~~24'75~~
10'60
euros
+IVA 12'83



SPRAY DESINFECTANTE SP-80 ALCOHOL ISOPROPILICO 80%

Código: **78-770**
400ml

antes ~~11'50~~
5'27
euros
+IVA 6'38



ALFOMBRILLAS DESINFECTANTES GOMA BUTÍLICA



Se compone de 2 zonas:

Zona 1 **DESINFECCIÓN**: Esta primera zona está compuesta por unas púas flexibles con desinfectante biocida (pastillas para diluir en agua) que al pisar humedece la suela y desinfecta.

Zona 2 **SECADO**: La segunda zona es una alfombrilla al uso, secando las suelas y eliminando cualquier tipo de resto.



Código: 78-772

730x410 mm.
Grosor 9 mm.
Peso 1,8 Kg.

Incluye 10 pastillas virucidas para diluir en agua

antes ~~278'00~~
114'00 euros
+IVA 137'94

Código: 78-773

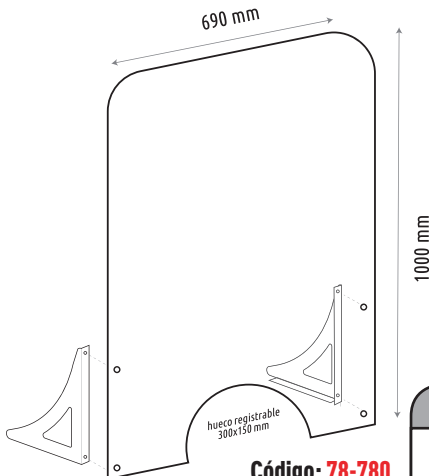
900x1.200 mm.
Grosor 9 mm.
Peso 3,0 Kg.

Incluye 20 pastillas virucidas para diluir en agua

antes ~~238'00~~
167'87 euros
+IVA 203'12

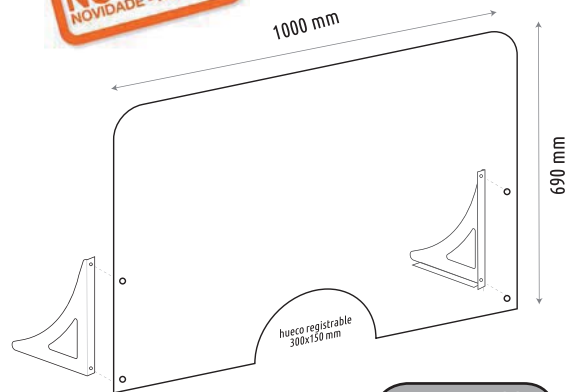
PANTALLA PROTECTORA SOBREMESA POLICARBONATO 2 MM. ¡IRROMPIBLE!

Incluye cinta adhesiva doble cara para fijar en la mesa



Código: 78-780
Vertical
1.000x690 mm.

antes ~~154'80~~
66'60 euros
+IVA 80'59



Código: 78-781
Horizontal
690x1.000 mm.

antes ~~154'80~~
66'60 euros
+IVA 80'59

NOVEDAD
NOUVEAU - NOUVEAU

SEÑAL OBLIGATORIO GEL DESINFECTANTE



**ES OBLIGATORIO
UTILIZAR EL GEL
DESINFECTANTE**

Código: 78-800/02

PVC rígido
245x345 mm
0,5 mm grosor
Se sirven en bolsas de
10 unidades

antes ~~2'00~~
2'00
euros
+IVA 2'42

SEÑAL OBLIGATORIO MASCARILLA



**ES OBLIGATORIO
EL USO DE
MASCARILLA**

Código: 78-800/04

PVC rígido
245x345 mm
0,5 mm grosor
Se sirven en bolsas de
10 unidades

antes ~~2'00~~
2'00
euros
+IVA 2'42

SEÑAL OBLIGATORIO TEMPERATURA



**CONTROL
OBLIGATORIO DE
TEMPERATURA**

Código: 78-800/06

PVC rígido
245x345 mm
0,5 mm grosor
Se sirven en bolsas de
10 unidades

antes ~~2'00~~
2'00
euros
+IVA 2'42

DISCO ADHESIVO ANTIDESLIZANTE HUELLAS

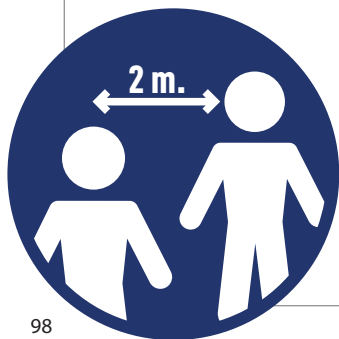


Código: 78-800/08

PVC adhesivo
ø30 mm
0,32 mm grosor
Se sirven en bolsas de
10 unidades

antes ~~2'00~~
1'92
euros
+IVA 2'32

DISCO ADHESIVO ANTIDESLIZANTE DISTANCIA



Código: 78-800/10

PVC adhesivo
ø30 mm
0,32 mm grosor
Se sirven en bolsas de
10 unidades

antes ~~2'00~~
1'92
euros
+IVA 2'32

TIRA ADHESIVA DISTANCIA



Código: 78-800/12

PVC adhesivo
1000x100 mm
0,32 mm grosor

antes ~~3'00~~
3'32
euros
+IVA 4'02

RODILLOS PARA TRANSPORTADORES EN PVC

Eje con resorte pivotante 8 mm.

DESDE **10'28** euros



Código	Referencia	∅ (mm)	Largo (mm)	∅ Eje (mm)	ANTES (€)	OFERTA (€)	+IVA (€)
78-670/10	ROD-25X200X8 PVC	25	200	8	12,34	10,28	12,44
78-670/14	ROD-25X250X8 PVC	25	250	8	14,05	11,71	14,17
78-670/18	ROD-25X300X8 PVC	25	300	8	16,25	13,54	16,38
78-670/22	ROD-25X400X8 PVC	25	400	8	20,23	16,86	20,40
78-672/10	ROD-50X200X8 PVC	50	200	8	17,00	14,17	17,15
78-672/14	ROD-50X250X8 PVC	50	250	8	19,30	15,25	18,45
78-672/18	ROD-50X300X8 PVC	50	300	8	19,48	16,23	19,64
78-672/22	ROD-50X400X8 PVC	50	400	8	22,13	18,44	22,31
78-672/26	ROD-50X500X8 PVC	50	500	8	24,71	20,59	24,91
78-672/30	ROD-50X600X8 PVC	50	600	8	28,43	23,69	28,66

RODILLOS PARA TRANSPORTADORES EN ACERO

Eje con resorte pivotante.

DESDE **6'15** euros



Código	Referencia	∅ (mm)	Largo (mm)	∅ Eje (mm)	ANTES (€)	OFERTA (€)	+IVA (€)
78-675/10	ROD-25X200X8 AC	25	200	8	7,30	6,15	7,44
78-675/14	ROD-25X250X8 AC	25	250	8	7,89	6,58	7,96
78-675/18	ROD-25X300X8 AC	25	300	8	8,53	7,11	8,60
78-675/22	ROD-25X400X8 AC	25	400	8	9,62	8,02	9,70
78-677/10	ROD-50X200X8 AC	50	200	8	12,44	10,37	12,55
78-677/14	ROD-50X250X8 AC	50	250	8	13,86	11,55	13,98
78-677/22	ROD-50X400X8 AC	50	400	8	17,84	14,87	17,99
78-677/26	ROD-50X500X8 AC	50	500	8	20,74	17,28	20,91
78-677/30	ROD-50X600X8 AC	50	600	8	23,51	19,59	23,70
78-677/38	ROD-50X100X12 AC	50	100	12	12,28	10,23	12,38
78-677/42	ROD-50X200X12 AC	50	200	12	14,92	12,43	15,04
78-677/46	ROD-50X300X12 AC	50	300	12	17,95	14,96	18,10
78-677/50	ROD-50X400X12 AC	50	400	12	21,50	17,98	21,76
78-677/54	ROD-50X500X12 AC	50	500	12	24,03	20,03	24,24
78-677/58	ROD-50X600X12 AC	50	600	12	25,39	21,16	25,60
78-677/62	ROD-50X800X12 AC	50	800	12	31,57	26,31	31,84

RODILLOS TRANSPORTADORES

MINICARRIL ROLDANA ESTÁNDAR



DESDE **12'49** euros

Código	Referencia	Ancho (mm)	Largo (mm)	∅ Rueda (mm)	ANTES (€)	OFERTA (€)	+IVA (€)
78-510	MC28G/33/1000	35,5	1.000	28	14,99	12,49	15,11
78-512	MC28G/33/1500	35,5	1.500	28	24,54	20,43	24,72
78-514	MC28G/33/2000	35,5	2.000	28	29,98	24,98	30,23

MINICARRIL ROLDANA ALETA



DESDE **12'49** euros

Código	Referencia	Ancho (mm)	Largo (mm)	∅ Rueda (mm)	ANTES (€)	OFERTA (€)	+IVA (€)
78-520	MC40G/50/1000	35,5	1.000	28/40	14,99	12,49	15,11
78-522	MC40G/50/1500	35,5	1.500	28/40	24,54	20,43	24,72
78-524	MC40G/50/2000	35,5	2.000	28/40	29,98	24,98	30,23

TRANSPORTADORES EXTENSIBLES

Chasis y estructura en acero - Roldanas en ABS - Acabado del chasis en pintura epoxi negro - Acabado de la estructura en zincado plateado
Paso de rodillos máximo 125 mm.



Extensibles de roldanas en ABS
78-620, 78-624 y 78-628









Extensibles de roldanas en acero
78-632, 78-636 y 78-640



Extensibles de rodillos en acero
78-650, 78-654 y 78-658

DESDE **1.147'79** euros

Código	Referencia	Secciones (pcs)	 (mm)	 (mm)	 (mm)	 (mm)	 (mm)	 (mm)	Carga Sección (Kg)	ANTES (€)	OFERTA (€)	+IVA (€)
78-620	TRX-P/1150	3	48	6x16	500	1.150 - 3.500	830 - 1.100	350	80	1.721,68	1.147,79	1.388,83
78-624	TRX-P/1800	5	48	6x16	500	1.800 - 5.600	830 - 1.100	350	80	2.794,68	1.863,07	2.254,31
78-628	TRX-P/2125	6	48	6x16	500	2.125 - 6.650	830 - 1.100	350	80	3.253,50	2.169,00	2.624,49
78-632	TRX-A/1150	3	50	6x16	500	1.150 - 3.500	830 - 1.100	350	80	1.750,38	1.166,87	1.411,91
78-636	TRX-A/1800	5	50	6x16	500	1.800 - 5.600	830 - 1.100	350	80	2.778,68	1.852,40	2.241,40
78-640	TRX-A/2125	6	50	6x16	500	2.125 - 6.650	830 - 1.100	350	80	3.097,17	2.064,78	2.498,38
78-650	TRX-R/1605	3	50	2x230	500	1.605 - 3.500	830 - 1.100	600	100	2.151,85	1.434,57	1.735,83
78-654	TRX-R/2535	5	50	2x230	500	2.535 - 5.600	830 - 1.100	600	100	3.445,97	2.297,31	2.779,75
78-658	TRX-R/3000	6	50	2x230	500	3.000 - 6.650	830 - 1.100	600	100	3.849,48	2.566,27	3.105,19

*Consultar disponibilidad

DZ CUBE 550

Los automatismos DZ CUBE son los mas modernos en el mercado en cuanto a tecnología y diseño. Cuenta con diversas características para facilitar y agilizar la instalación. La mejor opción calidad/precio para automatizar puertas residenciales.

MONO 



RESIDENCIAL



Alimentación	230 V
Frecuencia nominal	50 Hz
Potencia nominal	290W
Peso de la hoja (portón)	550 Kg
Ciclos/hora	40
Grado de protección	IPX4
Rango de temperatura	-5° C / +50° C
Velocidad lineal	0,17 m/s
Tiempo de apertura/cierre (3m*)	18 s
Tipo del motor	Monofásico
Relación de reducción	1:30
Rotación del motor (rpm)	1740 rpm
Tipo de fin de carrera	Analógico/Digital
Engranaje externo (material)	Aluminio
Corona interna (material)	Nylontec
Cuadro de maniobras	Agility

Código: 80-710

Ref: DZ CUBE 550

Capacidad Carga:
550 Kg.

antes ~~282'00~~
223'76 euros
+IVA 270'75

DZ CUBE 550 - 24V

Tecnología 24V. Bajo consumo de energía asegurando un uso continuo cuando hay un corte en la red eléctrica si se instalan baterías. Posibilidad de recargar las baterías mediante energía solar. Baja temperatura durante el funcionamiento.

BRUSHLESS
24V 



RESIDENCIAL

COMUNIDADES
Y EMPRESAS



Alimentación	230 V
Frecuencia nominal	50 Hz
Potencia nominal	30W
Peso de la hoja (portón)	550 Kg
Ciclos/hora	50
Grado de protección	IPX4
Rango de temperatura	-5° C / +50° C
Velocidad lineal	0,21 m/s
Tiempo de apertura/cierre (3m*)	14 s
Tipo del motor	Brushless DC (sin escobillas)
Relación de reducción	1:30
Rotación del motor (rpm)	2200 rpm (máx.)
Tipo de fin de carrera	Analógico/Digital
Engranaje externo (material)	Aluminio
Corona interna (material)	Nylontec
Cuadro de maniobras	Triflex Brushless 24V

Código: 80-720

DZ CUBE 550 - 24V

Capacidad Carga:
550 Kg.

antes ~~648'00~~
395'60 euros
+IVA 478'68

DZ RIO 800

La tecnología Jetflex evita el calentamiento del motorreductor y hace que el producto tenga un excelente rendimiento y mayor durabilidad, pudiendo hacer una intensa cantidad de ciclos con bajo consumo de energía. Alta velocidad de apertura/cierre.



Alimentación	230 V
Frecuencia nominal	50 Hz
Potencia nominal	390W
Peso de la hoja (portón)	800 Kg
Ciclos/hora	50
Grado de protección	IPX4
Rango de temperatura	-5° C / +50° C
Velocidad lineal	0,56 m/s
Tiempo de apertura/cierre (3m*)	5,5 s
Tipo del motor	Trifásico
Relación de reducción	1:30
Rotación del motor (rpm)	5800 rpm (máx.)
Tipo de fin de carrera	Analógico/Digital
Engranaje externo (material)	Aluminio
Corona interna (material)	Nylontec
Cuadro de maniobras	Triflex Connect

Código: 80-730

Ref: DZ RIO 800

**Capacidad Carga:
800 Kg.**

antes ~~400'00~~
307'83 euros
+IVA 372'47

DZ IND 1.0

Automatismo para puertas correderas industriales, ideal para las instalaciones en que se necesita fuerza para mover portones pesados, puede realizar movimientos continuos con extrema velocidad y precisión. El automatismo DZ IND 1.0 soporta portones de hasta 1000 kg. Alta velocidad apertura/cierre.



Alimentación	230 V
Frecuencia nominal	50 Hz
Potencia nominal	350 W
Peso de la hoja (portón)	1000 Kg
Ciclos/hora	60
Grado de protección	IPX4
Rango de temperatura	-20° C / +50° C
Velocidad lineal	0,54 m/s
Tiempo de apertura/cierre (3m*)	6 s
Tipo del motor	Trifásico
Relación de reducción	1:40
Rotación del motor (rpm)	5800 rpm (máx.)
Tipo de fin de carrera	Analógico/Digital
Engranaje externo (material)	Acero
Corona interna (material)	Nylon (con base de metal)
Cuadro de maniobras	Triflex Connect

Código: 80-740

DZ IND 1.0

**Capacidad Carga:
1.000 Kg.**

antes ~~714'00~~
441'35 euros
+IVA 534'03

DZ IND 1.5

Automatismo para puertas correderas industriales, ideal para las instalaciones en que se necesita fuerza para mover portones pesados y puede realizar movimientos continuos con extrema velocidad y precisión. El automatismo DZ IND 1.5 soporta portones de hasta 1500 kg. Alta velocidad apertura/cierre.



Alimentación	230 V
Frecuencia nominal	50 Hz
Potencia nominal	400 W
Peso de la hoja (portón)	1500 Kg
Ciclos/hora	60
Grado de protección	IPX4
Rango de temperatura	-20° C / +50° C
Velocidad lineal	0,54 m/s
Tiempo de apertura/cierre (3m*)	6 s
Tipo del motor	Trifásico
Relación de reducción	1:40
Rotación del motor (rpm)	5800 rpm (máx.)
Tipo de fin de carrera	Analógico/Digital
Engranaje externo (material)	Acero
Corona interna (material)	Nylon (con base de metal)
Cuadro de maniobras	Triflex Connect

Código: 80-745
DZ IND 1.5
Capacidad Carga:
1.500 Kg.

antes ~~775'00~~
479'05 euros
+IVA 579'65

MONO

MOTOR MONOFÁSICO



- Digital Encoder que ofrece paradas suaves y precisas, evitando impactos.
- Encoder acceso cómodo que facilita el mantenimiento.
- Centrales con programación sencilla.
- Conjunto mecánico preciso, que permite un funcionamiento silencioso y una mayor vida útil del equipo.

JETFLEX

MOTOR TRIFÁSICO



- Velocidad de apertura a partir de 2,5 segundos.
- Mayor seguridad, puesto que reduce el tiempo de espera en la calle, es una óptima solución para comunidades.
- Utiliza tecnología con convertidor de frecuencia.

BRUSHLESS 24V

MOTOR BRUSHLESS 24V



- Compatible con placas fotovoltaicas.
- No requiere Sistemas de alimentación ininterrumpida y utiliza baterías de bajo coste.
- Tecnología FULL RANGE, voltaje automática (no utiliza interruptor selector de voltaje).

ACCESORIOS AUTOMATISMOS

CONTROL REMOTO ZAP 2



Código: 80-772
Ref: Emisor ZAP 2

antes ~~17'50~~
10'82 euros
+IVA 13'09

FOTOCÉLULA F10-R



Código: 80-776
Ref: Fotocelula reflex F-10R

antes ~~70'50~~
49'14 euros
+IVA 59'46

FOTOCÉLULA F30 PLUS (Pack 2 unidades)



Código: 80-778
Ref: Fotocelula F30 PLUS

antes ~~50'40~~
31'15 euros
+IVA 37'69

TOK PULSADOR



Código: 80-782
Ref: Pulsador TOK 100Mt.

antes ~~18'00~~
10'38 euros
+IVA 12'56

PROG

Dispositivo para fácil programación



Código: 80-788
Ref: PROG

antes ~~114'00~~
70'47 euros
+IVA 85'27

PROG APP

Programación a través de Bluetooth con smartphone



Código: 80-790
Ref: PROG APP

antes ~~102'00~~
63'05 euros
+IVA 76'29

CONTACTO WI-FI

Control del automatismo a través de Wifi con smartphone



Código: 80-792
Ref: Contacto WIFI

antes ~~80'00~~
38'94 euros
+IVA 47'12

BASE FLEX



Código: 80-794
Ref: Base Flex

antes ~~55'00~~
34'00 euros
+IVA 41'14

CREMALLERA ATORNILLAR



DESDE **8'51** euros

Código	Dimensiones (mm)	Largo (m)	ANTES (€)	OFERTA (€)	+IVA (€)
80-326	30x12	1	13,24	8,51	10,30
80-327	30x12	2	26,47	17,02	20,59

CREMALLERA SOLDAR



DESDE **10'94** euros

Código	Dimensiones (mm)	Largo (m)	ANTES (€)	OFERTA (€)	+IVA (€)
80-327/8	20x20	2	30,71	19,74	23,89
80-328	22x22	1	17,01	10,94	13,24
80-329	22x22	2	34,03	21,88	26,47

CREMALLERA SOLDAR INOX



antes ~~178'55~~
110'37 euros
+IVA **133'55**

Código: 82-329/I
Cremallera soldar **INOX**
22x22
Largo: 2 m

CREMALLERA NYLON ALMA DE ACERO



DESDE **7'50** euros

Código	Dimensiones (mm)	Anclajes	Largo (m)	ANTES (€)	OFERTA (€)	+IVA (€)
80-340	28x20	4	1	12,13	7,50	9,08
80-344	28x20	6	1	17,22	10,64	12,87

RAIL ATORNILLAR

Código: 80-228

Rail ø20
atornillar
3 mts.

antes ~~22'10~~
14'21 euros
+IVA **17'19**



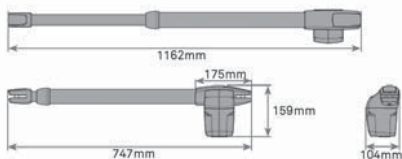
Código: 80-230

Rail ø20
empotrar
3 mts.

RAIL EMPOTRAR

antes ~~40'83~~
25'94 euros
+IVA **31'39**





KIT MOTOR PARA PUERTAS BATIENTES

PARTICULARIDADES:

El motor SWING 400 está compuesto de un ó dos pistones electromecánicos para puertas batientes de hasta 3 metros de longitud y 300 Kg. de peso x hoja.

- Uso: Residencial
- Temperatura de trabajo de -20°C a +55°C.

COMPUESTO DE:

- 1/2 Motorreductores
- Cuadro de maniobras con receptor incorporado.
- 2 Emisores 4 canales.
- Accesorios de montaje

Código: 82-420

Ref: KIT SWING-400/2
(para 2 hojas)

Uso RESIDENCIAL
Alimentación: 230 V.
Capacidad Carga:
300 Kg.

antes ~~875'90~~

531'21
euros

+IVA 642'76

Código: 82-422

Ref: KIT SWING-400/1
(para 1 hoja)

Uso RESIDENCIAL
Alimentación: 230 V.
Capacidad Carga:
300 Kg.

antes ~~622'95~~

377'74
euros

+IVA 457'07

Código: 80-585

Fotocélula reflexión
(6 metros)

antes ~~92'70~~

50'15
euros

+IVA 60'68

Código: 80-587

Emisor 4 canales

antes ~~38'23~~

23'79
euros

+IVA 28'79

Código: 80-594/4

Luz señalización

antes ~~33'01~~

20'02
euros

+IVA 24'22

Código: 80-596

Antena 433Mhz
(30/40 metros sin interferencias)

antes ~~51'15~~

37'11
euros

+IVA 44'90

Código: 80-602

Pulsador

antes ~~28'17~~

17'08
euros

+IVA 20'67


Código: 80-598

Electrocerradura

antes ~~177'11~~

107'41
euros

+IVA 129'97



Código: 82-500

Ref: KIT PB-604/1
(para 1 hoja)
Uso INTENSIVO
Alimentación: 230 V.
Capacidad Carga:
400 Kg.

Código: 82-500/2

Ref: KIT PB-604/2
(para 2 hojas)
Uso INTENSIVO
Alimentación: 230 V.
Capacidad Carga:
400 Kg.

**KIT MOTOR PARA PUERTAS
BATIENTES**

PARTICULARIDADES:

Motor hidráulico reversible para puertas
batientes de 1 ó 2 hojas de hasta 2,5 mts
- Uso intensivo.
- Temperatura de trabajo de -20°C a +55°C.

COMPUESTO DE:

- 1/2 Motorreductores
- 1 Cuadro de maniobras.
- 1 Emisor 2 canales.
- 1 Electrocerradura
- Accesorios de montaje

antes ~~1.478'46~~

914'50
euros

+IVA 1.106'55

antes ~~2.487'87~~

1.537'52
euros

+IVA 1.860'40



Código: 80-578
Emisor 2 canales

antes ~~42'00~~
25'49
euros

+IVA 30'84



Código: 80-585
Fotocélula reflexión
(6 metros)

antes ~~92'70~~

50'15
euros

+IVA 60'68



Código:

80-594/4

Luz señalización

antes ~~23'01~~

20'02
euros

+IVA 24'22



Código: 80-596
Antena 433Mhz
(30/40 metros sin
interferencias)

antes ~~81'10~~

37'11
euros

+IVA 44'90

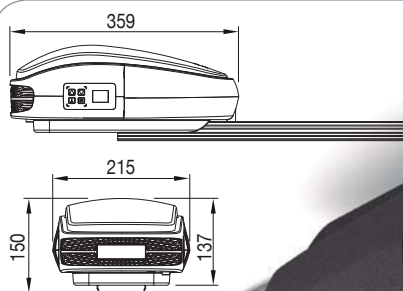


Código: 80-602
Pulsador

antes ~~28'17~~

17'08
euros

+IVA 20'67




KIT MOTOR PARA PUERTAS BASCULANTES Y SECCIONALES

PARTICULARIDADES:

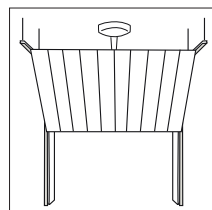
Alimentación de 220 V, 50 Hz y motoreductor de 24 Vdc. Emisores de frecuencia 433,92 MHz Rolling code. Final de carrera electrónico. Apertura y cierre suave. Pantalla digital exterior de fácil acceso. Cierre automático programable. Sistema antiplastamiento en caso de obstáculos. Luz de señalización de funcionamiento (máx. 3 min.). Funcionamiento estable y silencioso. Temperatura de trabajo de -10°C a + 40°C

COMPUESTO DE:

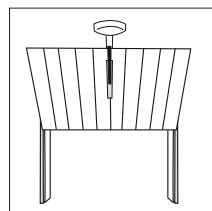
- 1 Motorreductor
- 1 Cuadro de maniobras.
- 2 Emisores 4 canales.
- Guía zincada 4m.
- Accesorios de montaje



Seccional



Basculante no desbordante



Basculante desbordante

Código: 84-574

Ref: KIT PUSH-600
Uso RESIDENCIAL
Potencia Motor: 600W.
Medida máxima
puerta: 11 m².

antes ~~301'17~~
244'14 euros
+IVA 295'41

Código: 84-575

Ref: KIT PUSH-1000
Uso RESIDENCIAL
Potencia Motor: 1.000W.
Medida máxima
puerta: 14 m².

antes ~~447'20~~
276'43 euros
+IVA 334'48

Código: 80-587

Emisor 4 canales



antes ~~30'23~~
23'79 euros
+IVA 28'79



Código: 80-585

Fotocélula reflexión
(6 metros)

antes ~~92'70~~
50'15 euros
+IVA 60'68



Código:

80-594/4

Luz señalización

antes ~~33'01~~
20'02 euros
+IVA 24'22

NN® - DAIHATSU

CIERRAPUERTAS Serie 350 Uso moderado

Cierrapuertas hidráulico con piñón cremallera. Fuerza de cierre 2-3-4 EN 1154 ajustable mediante inversión del asiento del brazo. Reversible



Sin retención (certificado EN 1154 puertas RF)

Código: 86-440/2
Ref.: CP-350/P
Color: Plata

Código: 86-440/4
Ref.: CP-350/N
Color: Negro

Código: 86-440/6
Ref.: CP-350/B
Color: Blanco

antes ~~51'20~~

26'95
euros

+IVA 32'61

Con retención (No válido para puertas RF)

Código: 86-442/2
Ref.: CP-350R/P
Color: Plata

Código: 86-442/4
Ref.: CP-350R/N
Color: Negro

Código: 86-442/6
Ref.: CP-350R/B
Color: Blanco

antes ~~50'80~~

39'57
euros

+IVA 47'88



NN® - DAIHATSU



CIERRAPUERTAS Serie 83V Uso frecuente

Cierrapuertas hidráulico con piñón cremallera. Fuerza de cierre 2-3-4 EN 1154 ajustable mediante tornillo lateral. Reversible. apertura 180°

Sin retención (certificado EN 1154 puertas RF)

Código: 86-444/2
Ref.: CP-83V/P
Color: Plata

Código: 86-444/4
Ref.: CP-83V/N
Color: Negro

Código: 86-444/6
Ref.: CP-83V/B
Color: Blanco

antes ~~88'75~~

49'79
euros

+IVA 60'25



Con retención (No válido para puertas RF)

Código: 86-446/2
Ref.: CP-183V/P
Color: Plata

Código: 86-446/4
Ref.: CP-183V/N
Color: Negro

Código: 86-446/6
Ref.: CP-183V/B
Color: Blanco

antes ~~100'13~~

61'21
euros

+IVA 74'06

NN® - DAIHATSU



CIERRAPUERTAS Serie 85V Uso intensivo

Cierrapuertas hidráulico con piñón cremallera. Fuerza de cierre 3-4-5-6 EN 1154 ajustable mediante tornillo en el lateral. Reversible

Sin retención (certificado EN 1154 puertas RF) 

Código: 86-448/2

Ref.: CP-85V/P

Color: Plata

Código: 86-448/4

Ref.: CP-85V/N

Color: Negro

Código: 86-448/6

Ref.: CP-85V/B

Color: Blanco

antes ~~140'48~~

81'52
euros

+IVA 98'64

Con retención (No válido para puertas RF)

Código: 86-449/2

Ref.: CP-185V/P

Color: Plata

Código: 86-449/4

Ref.: CP-185V/N

Color: Negro

Código: 86-449/6

Ref.: CP-185V/B

Color: Blanco

antes ~~171'62~~

93'90
euros

+IVA 113'62



CIERRAPUERTAS Serie 480/490 guía deslizante Uso frecuente

Sistema de cierrapuertas con sistema de levas. Ofrece una fácil apertura con mayor eficiencia en el par de cierre. Conforme con la norma europea (89/106/EEC) EN1154:1996/A1:2002/AC:2006. Regulación de fuerza 2-4 mediante tornillo. Regulación de velocidad de cierre y de golpe final. Sistema de retención. Reversible (puertas de izquierda y de derecha). Temperatura de trabajo de -15oC a +40oC. Apertura 110o para fuerzas 2-3-4.

NN® - DAIHATSU



Con retención No válido para puertas RF

Código: 86-452/10

Ref.: CP-480R/P

Color: Plata

Código: 86-452/20

Ref.: CP-490R/P

Color: Plata

De embutir

antes ~~210'57~~

120'56
euros

+IVA 145'88

● PIVOTE CIERRAPUERTAS Serie PDC-100

Puerta cristal

Marco superior cristal

Marco lateral cristal

Marco superior cristal

Marco lateral metal/madera

Marco superior metal/madera

Marco lateral metal/madera

KPF1

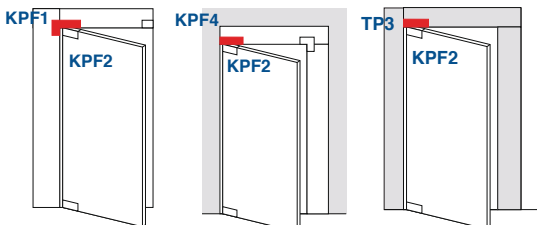
KPF2

KPF4

KPF2

TP3

KPF2



Código: **86-460/32**

Ref.: CP.PDC100-S

Color: Plata

antes ~~197'11~~
105'91 euros
 +IVA 128'15

NN® - DAIHATSU



ACCESORIOS PARA Serie PDC-100

Código: **86-460/42**

Ref.: CP-TP3



antes ~~24'81~~
14'10 euros
 +IVA 17'06

Código: **86-460/44**

Ref.: CP-KPF1



antes ~~57'20~~
32'38 euros
 +IVA 39'18

Código: **86-460/46**

Ref.: CP-KPF2



antes ~~20'84~~
16'78 euros
 +IVA 20'30

Código: **86-460/50**

Ref.: CP-KPF4



antes ~~30'44~~
18'93 euros
 +IVA 22'91

● PIVOTE CIERRAPUERTAS Serie PDC-103-R

NN® - DAIHATSU



Código: **86-462**

Ref.: CP.PDC103-R

Color: Plata

antes ~~202'23~~
114'50 euros
 +IVA 138'55



Accesorios parte superior incluidos



● MANILLA DE SOBREPONER



Código: 86-500/10
Manilla apertura exterior

antes ~~87'02~~
40'57 euros
+IVA 49'09

● POMO DE SOBREPONER



Código: 86-500/14
Pomo apertura exterior

antes ~~87'02~~
40'57 euros
+IVA 49'09

● ANTIPÁNICO SOBREPONER 1 PUNTO



Código: 86-500/20
Antipánico sobreponer 1 punto

antes ~~125'23~~
81'14 euros
+IVA 98'18

● ANTIPÁNICO SOBREPONER 2 PUNTOS



Código: 86-500/24
Antipánico sobreponer 2 puntos

antes ~~284'68~~
158'92 euros
+IVA 192'29

Más de **900** artículos con las mejores ofertas para el profesional

VIII MILLA, S.L.
SUMINISTROS INDUSTRIALES



GAYNER Makita OLTER ALYCO SAIT J'hayber

RUEDAS Y ROTANTES DE MANUTENCIÓN

oferta válida hasta el 31 de agosto de 2021



- 📍 Polígono La Casaza. C/ Dinamarca, 60
50180 Utebo - Zaragoza
- ✉ suministros@suministrosviiiimilla.com
administracion@suministrosviiiimilla.com
- ☎ 976 772 922

WWW.SUMINISTROSVIIIIMILLA.COM

No nos hacemos responsables de los posibles errores de precios o características técnicas de este catálogo.